



المطبعة الرسمية للجمهورية التونسية

التقرير السنوي 2017





الفهرس

3	تقديم المنشأة
4	أهم المحطات في حياة المطبعة الرسمية
7	الظرف الإقتصادي
10	قطاع الورق والطباعة
12	المشمولات
14	مجلس الإدارة
16	نقاط البيع
18	أهم الأحداث لسنة 2017
22	نتائج جمالية
26	الوضعية المالية
31	الموارد البشرية
38	العمل الإجتماعي
42	ترشيد استهلاك الطاقة والماء



تقديم المنشأة

المطبعة الرسمية للجمهورية التونسية	الإسم
6 جانفي 1860 (12 جمادي II لسنة 1276 هجري)	تاريخ الإحداث
1225 ألف دينار (أموال مخصصة)	رأس المال
شارع فرحات حشاد - رادس المدينة 2098	المقر الإجتماعي
الطباعة والنشر الإداري والقانوني والجامعي	النشاط
376 عوناً في 31 ديسمبر 2017	عدد الأعوان
كامل تراب الجمهورية	دائرة النشاط
رئاسة الحكومة	سلطة الإشراف
11841W/P/M/000	المعرف الجبائي
C12011997	السجل التجاري
71434211	الهاتف
71434234 - 71429635	الفاكس
iort@iort.gov.tn	البريد الإلكتروني
www.iort.gov.tn	موقع الواب

أهم المحطّات في حياة المطبعة الرسمية





1 - على المستوى الترتيبي:

- 1860 - إحداث المطبعة الرسمية في 6 جانفي 1860 (12 جمادي II 1276)،
- إصدار أول عدد من جريدة "الرائد التونسي" في 22 / 07 / 1860 (الأحد 4 محرم 1277)،
- 1883 - إصدار أول عدد باللغة الفرنسية للرائد التونسي تحت عنوان Journal Tunisien Officiel
في يوم الخميس 18 جانفي 1883،
- 1901 - اكتسبت المطبعة الرسمية العربية بتونس الشخصية المدنية ويسهر على تسييرها وكيل تحت
إشراف الكاتب العام للحكومة،
- 1946 - عوضت المطبعة الرسمية العربية بتونس بالمطبعة الرسمية للبلاد التونسية ويسهر على
تسييرها متصرف تحت إشراف الكاتب العام للحكومة،
- 1966 - أصبحت المطبعة الرسمية للجمهورية التونسية مؤسسة عمومية ذات صبغة صناعية وتجارية
وتمتعت بالإستقلال المالي والإداري (الفصل 26 من القانون عدد 46 لسنة 1965 المتعلق
بقانون المالية)،
- 1997 - أعيد تصنيف المطبعة الرسمية كمؤسسة عمومية ذات صبغة غير إدارية ويعتبر نشاطها
امتدادا لعمل الإدارة (الأمر عدد 564 لسنة 1997 المؤرخ في 31 مارس 1997)،
- 1999 - صنفت المطبعة الرسمية كمؤسسة عمومية لا تكتسي صبغة إدارية وتعتبر منشأة عمومية
(الأمر عدد 2378 لسنة 1999 المؤرخ في 27 أكتوبر 1999)،
- 2000 - إعادة التنظيم الإداري والمالي للمطبعة الرسمية للجمهورية التونسية بعد تصنيفها ضمن
المنشآت العمومية (الأمر عدد 1685 المؤرخ في 17 جويلية 2000)،
- 2002 - صدور النظام الأساسي الخاص بأعوان المطبعة الرسمية للجمهورية التونسية (الأمر عدد 75
المؤرخ في 21 جانفي 2002)،
- 2006 - تنقيح الأمر المتعلق بإعادة التنظيم الإداري والمالي للمطبعة الرسمية للجمهورية التونسية
(الأمر عدد 3050 لسنة 2006 المؤرخ في 20 نوفمبر 2006)،
- 2009 - صدور الأمر عدد 1482 لسنة 2009 المؤرخ في 18 ماي 2009 المتعلق بضبط شروط إسناد
الخطط الوظيفية والإعفاء منها بالمطبعة
الرسمية للجمهورية التونسية،
- 2016 - صدور أمر حكومي عدد 46 لسنة 2016 مؤرخ في 11 جانفي 2016 يتعلق بالمصادقة على النظام
الأساسي الخاص بأعوان المطبعة الرسمية للجمهورية التونسية.
- 2017 - صدور أمر حكومي عدد 563 لسنة 2017 مؤرخ في 5 ماي 2017 يتعلق بضبط الهيكل
التنظيمي للمطبعة الرسمية للجمهورية التونسية.



2- خدمات المطبعة الرسمية :

2-1 الإنتاج :

- 2003 - طباعة الكمبيالة المقروءة آليا وتشخيصها .
- 2003 - طباعة جواز السفر المقروء آليا .
- 2004 - طباعة بطاقة إقامة Carte de séjour وتشخيصها .
- 2005 - طباعة بطاقة مستثمر Carte investisseur وتشخيصها .
- 2006 - طباعة التأشيرة Visa .
- 2007 - إصدار الرائد الرسمي باللغة الإنكليزية .
- 2008 - انفتاح المطبعة الرسمية على الأسواق الخارجية من خلال إنجاز خدمات طباعة لفائدة :
 - المدرسة الوطنية للإدارة لجمهورية موريتانيا ،
 - المطبعة الوطنية بجيبوتي .
- وقد شملت هذه الخدمات طباعة مجلات وبطاقات انتخاب .
- 2009 - تشخيص شهادتي البكالوريا وختم التعليم الأساسي وبطاقة الأعداد .
- 2014 - طبع الرائد الرسمي الخاص بدستور الجمهورية التونسية ونشره بعدد خاص للرائد الرسمي للجمهورية التونسية يوم الإثنين 10 فيفري 2014 .
- 2014 - طباعة بطاقات التصويت وعدة وثائق ومطبوعات خاصة بالانتخابات التشريعية والرئاسية لسنة 2014 لفائدة الهيئة العليا المستقلة للانتخابات .
- 2014 - إنجاز بطاقات الإحصاء وجملة من المطبوعات الخاصة بالتعداد العام للسكان والسكنى لفائدة المعهد الوطني للإحصاء .
- 2015 - مشاركة المطبعة الرسمية لأول مرة في طباعة الكتاب المدرسي وذلك من خلال الفوز بقسط من هذه الصفقة تم بموجبها طبع 07 عناوين .

2-2 الرقمنة :

- 1995 - تجميع المجالات القانونية بقرص ممغنط وفهرستها باللغة العربية بالتعاون بين المطبعة الرسمية للجمهورية التونسية والمركز الوطني الفرنسي للبحث العلمي .
- 2000 - رقمنة الرائد الرسمي باللغة العربية والفرنسية من سنة 1956 إلى سنة 2000 مع محرك بحث في 56 قرص مضغوط .
- 2009 - دخول موقع الواب الخاص بالمطبعة الرسمية حيز الاستعمال من قبل العموم يوم 22 جانفي 2009 .
- 2015 - انطلاق خدمة الإشتراك الإلكتروني في الرائد الرسمي بمختلف أصنافه .

الظرف الإقتصادي





أ. الاقتصاد العالمي (حسب تقرير صندوق النقد الدولي «آفاق الاقتصاد العالمي 2018»):

شهد الاقتصاد العالمي خلال سنة 2017 تحسنا في وتيرة النمو الاقتصادي الذي تجاوز نسبة 3 % مستفيدا من السياسة النقدية الميسرة في مختلف أنحاء العالم، واستمرار معدلات النمو المرتفعة في الصين.

وقد عرفت التجارة العالمية خلال سنة 2017 أعلى نسبة نمو منذ الأزمة المالية العالمية لسنة 2008 وذلك نتيجة زيادة الطلب على الواردات في شرق آسيا مع تنامي الطلب المحلي في المنطقة مدعوما بتدابير تيسيرية في مجال السياسات. وفي العديد من الاقتصادات المتقدمة الكبرى انتعشت واردات السلع الرأسمالية في استجابة من الشركات لتحسين ظروف الاستثمار.

أما فيما يتعلق بأسعار النفط فقد سجلت ارتفاعا خلال شهر نوفمبر 2017 ليبلغ متوسط سعر برميل النفط 62.2 دولار مدعوما بقرار «OPEP» بتمديد اتفاق خفض الإنتاج حتى نهاية سنة 2018.

أما منطقة الشرق الأوسط وشمال إفريقيا ومنطقة أفغانستان وباكستان فقد شهدت تراجعا كبيرا مقارنة بمجموعة الأسواق الناشئة جراء زيادة المخاطر الجيوسياسية السائدة بالمنطقة.





II. الإقتصاد الوطني (المعهد الوطني للإحصاء) :

سجل الإقتصاد التونسي خلال سنة 2017 ارتفاعا في نسبة النمو الإقتصادي خلال الثلاثي الثالث لهذه السنة بـ 2,1 % بحساب الإنزلاق السنوي مسجلا بذلك نسبة نمو بـ 1,9 % في التسع أشهر الأولى من هذه السنة مقارنة مع نفس الفترة من سنة 2016 .

وتأتي مؤشرات الناتج المحلي في الربع الثالث مدفوعة بـ :

- نمو قطاع الفلاحة والصيد البحري بنسبة 2 % .
 - نمو إيجابي لقطاع الخدمات المسوقة بنسبة 4 % نتيجة ارتفاع القيمة المضافة لقطاع خدمات المواصلات وقطاع الخدمات المالية وكذلك قطاع خدمات النقل... .
 - ارتفاع القيمة المضافة لقطاع الصناعات المعملية بنسبة 2,8 % وذلك نتيجة التطور الإيجابي لقطاع الصناعات الكهربائية والميكانيكية وقطاع الصناعات الفلاحية والعدائية.
 - تواصل التراجع في قطاع الصناعات غير المعملية بنسبة 3,3 % نتيجة تراجع إنتاج البترول.
- أما الميزان التجاري خلال سنة 2017 فقد سجل عجزا بنسبة 25,9 % مقارنة بسنة 2016، ليصل إلى 11.560 مليار دينار تونسي. وجاء ارتفاع العجز مدفوعاً بارتفاع الواردات بنسبة 19,8 % جراء الإرتفاع الملحوظ في جل القطاعات وخاصة منها الطاقة، رغم ارتفاع الصادرات لكن بنسبة 18,1 % .



قطاع الورق والطباعة





على المستوى العالمي :

شهدت سنة 2017 ارتفاعا ملحوظا في أسعار الورق على مستوى الأسواق العالمية وتراوحت نسبة الإرتفاع بين 5 % و 8 % وذلك نتيجة الزيادة في الطلب العالمي على الورق وخاصة من الصين تبعا لغلقتها عديد المصانع للحفاظ على البيئة علاوة على إغلاق ثلاثة مصانع تابعة لمجموعة STORA في السويد وفي جنوب فرنسا وفي الجمهورية التشيكية. كما سجلت أسعار الصفائح والحبر خلال سنة 2017 إرتفاع ب 10 % ومما لا شك فيه فإن هذه الزيادة كان لها تأثيرا مباشرا على كلفة المنتجات من الورق مثل تغليف الورق المقوى والورق الأبيض وغير ذلك.

على المستوى الوطني :

أما على المستوى الوطني فإن تراجع قيمة الدينار التونسي أمام الأورو والدولار أثر بدوره على زيادة أسعار كافة المنتجات، سواء المحلية التي تعتمد على المواد الخام، أو المنتجات التي يتم استيرادها بالكامل من الخارج. حيث ارتفعت كل من أسعار قطاع الورق والورق المقوى بنسبة 1,8 % خلال شهر مارس 2017 (حسب المسح الشهري مارس 2017).


على مستوى المطبعة الرسمية :

من أهم المؤشرات المالية خلال سنة 2017 :
نتيجة صافية قدرت ب 8 084 ألف دينار.
إيرادات بقيمة 34 248 ألف دينار مقابل 32 406 ألف دينار خلال سنة 2016،
ارتفاع مجموع الأعباء خلال سنة 2017 بنسبة 9 % مقارنة بسنة 2016.
تطور أسعار المواد الأولية والمواد القابلة للإستهلاك :

النسبة	2017	2016	البيانات	
31 %	2,450	1,870	الورق Offset	المواد الأولية
33 %	4,200	3,160	الورق Autocopiant	
23 %	31,900	25,900	الحبر	المواد الأولية والمواد القابلة للاستهلاك
3 %	18,000	17,525	الصفائح / m ²	
10 %	88,400	80,700	بلانشي	
8 %	3,250	3,000	بلاكرون	
2 %	3,580	3,500	Wash roto	
3 %	19,000	18,500	substitu alcool	

المشهورات





عملا بأحكام الفصل الأول من الأمر عدد 1685 لسنة 2000 المؤرخ في 17 جويلية 2000 المتعلق بضبط التنظيم الإداري والمالي وأساليب تسيير المطبعة الرسمية للجمهورية التونسية كما تم تنقيحه وإتمامه بالأمر عدد 3050 لسنة 2006 المؤرخ في 20 نوفمبر 2006 .

تتولى المطبعة الرسمية القيام بالمهام التالية :

طبع وتزويد جميع الوثائق والمطبوعات والمعلقات

طبع وتزويد وتوزيع جميع نشرات الدولة والمؤسسات العمومية ذات الصبغة الإدارية والجماعات العمومية المحلية والمؤسسات العمومية ذات الصبغة غير الإدارية والمنشآت العمومية

النشر الإداري والقانوني والجامعي

التوثيق القانوني

المراقبة الفنية للمطابع التابعة للوزارات وذلك تحت إشراف رئاسة الحكومة.

مجلس الإدارة





رئيس مجلس الإدارة

رئيس مدير عام المطبعة الرسمية للجمهورية التونسية

محمد نجيب معتوق

المتصرفون

رئاسة الحكومة	ميخائيل بالرابح
رئاسة الحكومة	فوزي الوسلاطي
وزارة الداخلية	لطفي عمار بن الصغير
وزارة العدل	عبد السلام ديمق
وزارة المالية	لطفي بنمبارك
وزارة التربية	نور الدين بن رجب
وزارة التعليم العالي والبحث العلمي	علي قبادو
وزارة الصناعة والتجارة	محمد المناعي
وزارة الصحة	شكري النفطى
وزارة التنمية والإستثمار والتعاون الدولي	ريم الشريف
وزارة الشؤون الثقافية	عماد الحاجي

مراقب الدولة

من 01 جانفي 2017 إلى 09 أوت 2017
من 10 أوت 2017 إلى 31 ديسمبر 2017

نجلاء السايي
عزة خليل

مراقب الحسابات

شركة تكوين استشارة « SFC »
2018 - 2016

سمير بن جمعة
الفترة النيابية

نقاط البيع



في إطار تقريب خدماتها من الحرفاء وتسهيل النفاذ اليها، حرصت المطبعة الرسمية على إحداث فروع لها بكل من سوسة و صفاقس ومكتبين بتونس الأول بنهج العراق والثاني بنهج هانون.

كما انخرطت المطبعة الرسمية في المنظومة الوطنية المتمثلة في تركيز شباك موحد بالوكالة الوطنية للنهوض بالصناعة والتجديد والذي يضم عدة هيكل مختصة في تقديم خدمات ذات الصلة ببعث مشاريع الاستثمار أو ببعث الشركات التجارية. وتقدم المطبعة الرسمية حاليا الخدمة المتعلقة بقبول الإعلانات الخاصة بالتكوين وذلك عن طريق مكاتب ممثلة عنها تغطي 21 ولاية من جملة 24 ولاية.

رقم معاملات فروع ومكاتب المطبعة الرسمية

نسبة التطور	رقم المعاملات بالدينار		الفرع / الشباك الموحد
	2017	2016	
7 %	24 039 525	22 496 827	رادس
5-%	513 697	541 736	تونس نهج هانون
5 %	1 637 430	1 565 221	تونس نهج العراق
2 %	1 696 344	1 655 904	صفاقس
7 %	1 113 042	1 035 964	سوسة
8 %	1 730 969	1 601 349	الشبابيك الموحدة
69 %	33 339	19 685	معرض الكتاب
6 %	30 764 346	28 916 687	المجموع

أهم الأحداث لسنة 2017





الهيكل التنظيمي للمطبعة الرسمية للجمهورية التونسية :

سعيًا إلى بلوغ الخطط والأهداف الإستراتيجية المرسومة للمنشأة وتحقيق الجودة في الأداء والتميز من خلال إرساء قواعد الحوكمة الرشيدة تم بتاريخ 05 ماي 2017 ضبط الهيكل التنظيمي للمطبعة الرسمية بمقتضى الأمر الحكومي عدد 563 لسنة 2017 ومن أهم التعديلات التي تم إدراجها بهذا الهيكل التنظيمي الجديد :

- إحداث خلية الحوكمة وذلك عملاً بمنشور رئاسة الحكومة عدد 16 بتاريخ 27 مارس 2012،
- إحداث إدارة لليقظة والإستشراف وضمان الجودة وذلك حرصاً على الإستشراف الدائم للمستقبل والبحث عن المتغيرات والظواهر التي من شأنها أن تشكل تهديداً أو فرصاً للمنشأة والمتعاملين معها وإعداد خطط الاستثمار والتوقي من المخاطر التي تحيط بنشاط المطبعة الرسمية لضمان ديمومتها.
- إحداث إدارتين مركزيتين : إدارة مركزية فنية وإدارة مركزية للشؤون الإدارية والمالية.

الإنصهار في برامج رقمنة الإدارة :

تماشياً مع المخطط الوطني الإستراتيجي «تونس الرقمية 2020» من خلال دمج المنظومات وفتح المعلومة والانتقال نحو إدارة متشابكة تتيح التعامل البيئي والتبادل الإلكتروني تم خلال سنة 2017 :

- اعتماد التصريح الديواني عن بعد بالمطبعة الرسمية عبر منظومة تهدف إلى التعامل بالنسخة الإلكترونية عوضاً عن النسخة الورقية وذلك بهدف لا مادية الإجراءات والتقليص من استعمال الأوراق وربح الوقت وكلفة «التنقل».
- توسيع الشبكة المعلوماتية بالمنشأة بهدف ربطها بشبكة الإدارة الوطنية المتكاملة «RNIA» Réseau national intégré de l'administration .



الإنتاج :

مشاركة المطبعة الرسمية في طباعة الكتاب المدرسي :

إبرام صفقة مع المركز الوطني البيداغوجي للمرة الثالثة خلال سنة 2017 تم بموجبها طبع 08 عناوين من الكتاب المدرسي وقد مكنت هذه المشاركة من توفير موارد بقيمة 1 152 ألف دينار.

المشاركة في معرض تونس الدولي للكتاب في دورته الثالثة والثلاثون من

24 مارس إلى 02 أبريل 2017 :

تم تركيز ورشة نموذجية متكاملة للتفسير الفني التقليدي للتعريف بالتقنيات المعتمدة من قبل المطبعة الرسمية من تذهيب وتجليد جميع أنواع الدفاتر نظرا لما لاقته من إعجاب من قبل الزائرين خلال دورة سنة 2016. مع الحرص سنويا على عرض منشورات متكونة من مجلات قانونية معينة حسب النصوص القانونية الصادرة في الغرض.

وقد تم خلال دورة سنة 2017 التعريف بالعلامة المعتمدة في المجالات والتعريف بالمنتجات الرقمية الجديدة (تحيين قاعدة البيانات الخاصة بالجمعيات).

كما سجل رقم المعاملات تطورا بنسبة 69 % خلال سنة 2017 مقارنة بسنة 2016 (33 339 دينار خلال سنة 2017 مقابل 19 685 دينار خلال سنة 2016).

التهيئات والتجهيزات والإستثمارات:

التقدم في إنجاز مشروع جواز السفر البيومتري

مواصلة لما تم إنجازه خلال سنة 2016 تم خلال سنة 2017 تجهيز ورشة إنتاج وتشخيص وثيقة جواز السفر البيومتري بالتجهيزات التالية :

- آلة ليزيرية لثقب جواز السفر البيومتري تحتوي على حلول عالية القيمة من أجل سلامة جواز السفر وحمايته من مخاطر التديس والتزوير المحتملة، آلات لمراقبة الشريحة الإلكترونية لجواز السفر البيومتري (Machine de contrôle de puce électronique du passeport)

- آلات صناعية مختلفة (خياطة وتجميع وقص)،

كما تم التزود بالمواد الأولية الإستهلاكية اللازمة استعدادا للشروع في طباعة وثيقة جواز السفر البيومتري.



معدات إعلامية :

في إطار تنفيذ المخطط المديرى للإعلامية للفترة 2016 - 2018، تولت المطبعة الرسمية اقتناء معدات إعلامية شملت بالخصوص حواسيب، خوادم، ملقحات بطاريات، آلات طباعة وآلات مسح.

ومكنت هذه الإقتناءات من تجديد المعدات القديمة وتحسين نوعية الخدمات المقدمة من قبل المطبعة الرسمية وضمان سرعة التواصل المعلوماتي.

معدات الإنتاج :

مواصلة لمواكبة التطور التكنولوجي في مجال الطباعة بما يمكن المطبعة الرسمية من التفاعل مع متطلبات السوق والمنافسة تم خلال سنة 2017 اقتناء معدات طباعة ذات تكنولوجيا عالية وتقنيات حديثة لتحسين جودة لإنتاج والإستجابة لطلبات الحرفاء في أحسن الأجال.

ومن أهم ما تم اقتناؤه يمكن ذكر التجهيزات التالية :

- Machine d'impression avec margeur d'enveloppe
- Chaine assembleuse encolleuse
- Machine assembleuse vertical

السلامة المعلوماتية :

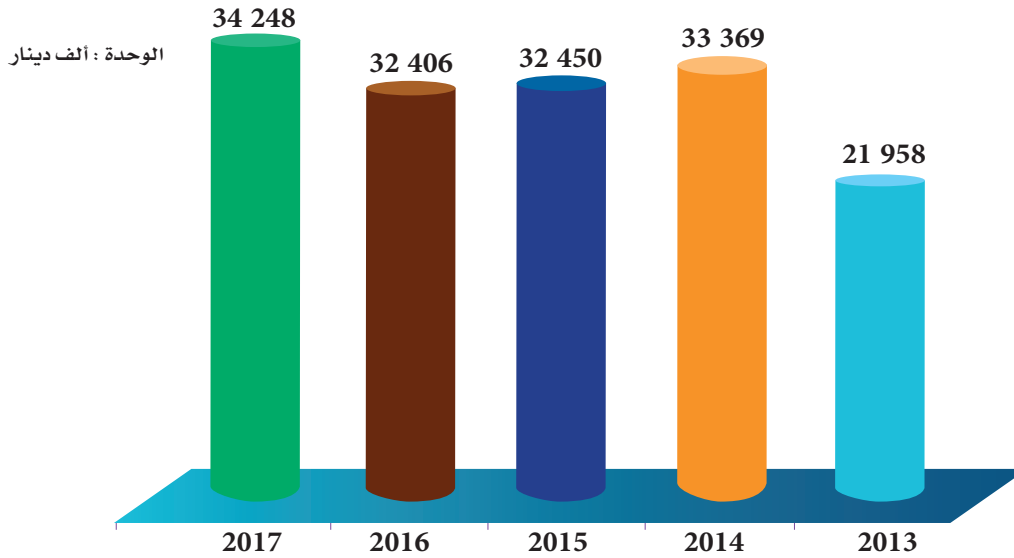
تطبيقا للأمر عدد 1250 لسنة 2004 بتاريخ 25 ماي 2004 المتعلق بضبط النظم المعلوماتية وشبكات الهياكل الخاضعة إلى تدقيق إجباري دوري للسلامة المعلوماتية والمعايير المتعلقة بطبيعة التدقيق دوريته وإجراءات متابعة التوصيات الواردة في تقرير التدقيق، تم خلال سنة 2017 القيام بتدقيق لكافة النظم والشبكات المعلوماتية المتوفرة بالمنشأة.

نتائج جولية





تطور الإيرادات



توزيع إيرادات سنة 2017 مقارنة بسنة 2016:

أفرزت القوائم المالية لسنة 2017 ارتفاعا على مستوى الإيرادات، حيث بلغت 34 248 أ د في موفى مقابل 32 406 أ د سنة 2016 أي بنسبة ارتفاع جمالية تقدر بـ 6 % مبينة كما يلي :

الوحدة : أ د

النسبة 2017/2016	2017	2016	البيانات
%-7	692	741	المنشورات الرسمية
%0,4	6 895	6 870	الإعلانات الإخبارية
%6	7 879	7 444	مطبوعات تامة الصنع
%9	8 300	7 632	مطبوعات حسب الطلب
%13	6 490	5 761	المطبوعات الأمنية
%5	388	370	النشر
%-5	3 604	3 588	إيرادات مختلفة
%5	34 248	32 406	المجموع



المنشورات الرسمية :

شهدت انخفاضا يقدر بنسبة 7 % نتيجة انخفاض مبيعات الرائد الرسمي أوامر وقوانين وقرارات في نسخته الورقية ونشريتي الديوانة والأداءات وذلك لتوفيرها على موقع الواب بصفة مجانية.

النسبة 2017/2016	رقم المعاملات بالآلاف دينار		الإصدار
	2017	2016	
-7 %	383	410	الرائد الرسمي «قوانين أوامر وقرارات»
-2 %	285	292	الرائد الرسمي للإعلانات القانونية والشرعية والعدلية
-5 %	20	21	الرائد الرسمي لإعلانات المحكمة العقارية
-60 %	2	5	نشرية الديوانة
-60 %	2	5	نشرية الأداءات
-96 %	0,3	8	منظومة MOBI JORT
-7 %	692	741	المجموع

الإعلانات الإشهارية :

سجل رقم المعاملات الخاص بالإعلانات الإشهارية ارتفاعا طفيفا بنسبة 0,4 % خلال سنة 2017 مقارنة بسنة 2016 نتيجة تطور حجم الإعلانات بنسبة 2 %.

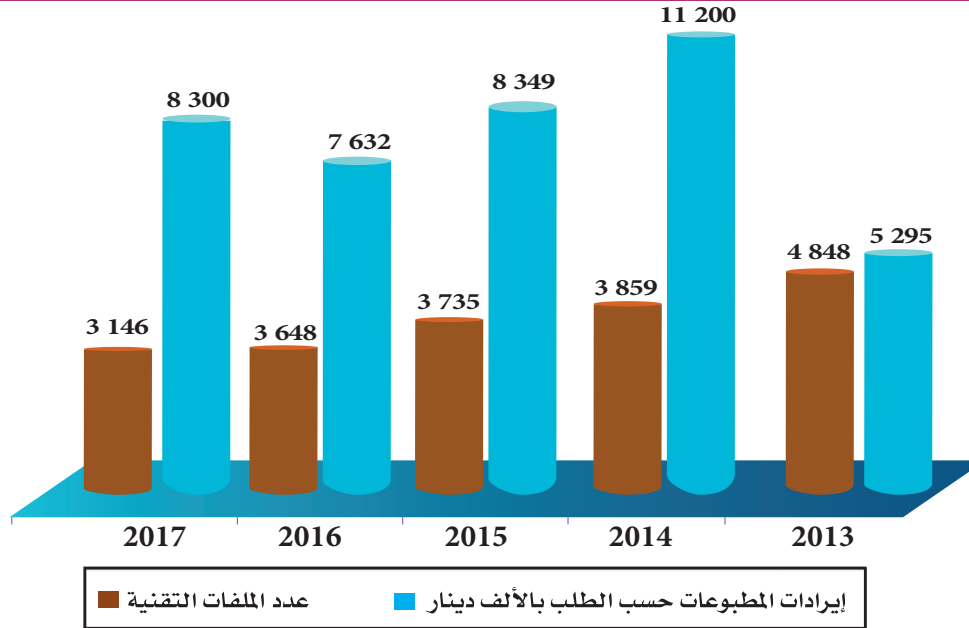
رقم المعاملات	عدد الإعلانات	البيانات
6 870	40 863	2016
6 895	41 713	2017
% 0,4	%2	النسبة 2017/2016



المطبوعات التامة الصنع :

سجل رقم المعاملات الخاص بالمطبوعات تامة الصنع خلال سنة 2017 ارتفاعا بنسبة 6 % مقارنة بسنة 2016 .

أشغال الطباعة حسب الطلب :



المطبوعات الأمنية :

شهدت إيرادات المطبوعات الأمنية خلال سنة 2017 ارتفاعا بنسبة 11 % متأت بالأساس من ارتفاع رقم المعاملات الخاص بجواز السفر المقروء آليا والطوابع الجبائية والتأشيرة المقروءة آليا .

النسبة 2017/2016	رقم المعاملات بالألف دينار		المواد
	2017	2016	
% 12	5 418	4 818	جواز السفر
% 29	129	100	الطوابع الجبائية
% 8	883	815	الكمبيالة
% 114	60	28	التأشيرة المقروءة آليا
% 13	6 490	5 761	المجموع

الوضعية المالية



تطور أبرز المؤشرات 2016 - 2017 :

الوحدة : بالآلف دينار

النسبة 2017 /2016	2017/ 12 /31	2016/ 12 /31	المؤشر
% 6	30 823	29 085	إيرادات الإستغلال
% 43	17 467	12 222	ديون الحرفاء
% 5	14 321	13 607	المخزون الخام منه :
% 11	11 154	10 081	- المواد الأولية والإستهلاكية
%- 17	2 120	2 541	- مواد تامة الصنع
% 4	10 354	9 925	أعباء الأعوان
% 11	7 871	7 120	مشتريات السلع المستهلكة
% 5	20 557	19 581	القيمة المضافة الخام
% 1	8 084	7 999	النتيجة المحاسبية



الموازنة مختومة في 31 ديسمبر 2017 :

الأصول :

الوحدة : بالدينار

نسبة 2017 /2016	2017/ 12 /31	2016/ 12 /31	البيانات
الأصول غير الجارية			
% 367	33 230	7 109	الأصول غير المادية الصافية
% 45	9 618 553	6 656 061	الأصول المادية الصافية
% 23	351 144	284 360	الأصول المالية
% 44	10 002 927	6 947 530	مجموع الأصول غير الجارية
الأصول الجارية			
% 6	13 792 431	13 011 713	المخزون الصافي
% 43	17 467 469	12 221 826	الحرفاء والحسابات المتصلة بهم
% -14	3 497 986	4 060 756	أصول جارية أخرى
% - 17	755 005	914 052	توظيفات وأصول مالية أخرى
% -3	44 893 623	46 057 802	السيولة وما يعادل السيولة
% 5	80 406 514	76 266 149	مجموع الأصول الجارية
% 9	90 409 442	83 213 679	مجموع الأصول



الأموال الذاتية والخصوم :

الوحدة : بالدينار

نسبة 2017 / 2016	2017/ 12 /31	2016/ 12 /31	البيانات
الأموال الذاتية			
% 0	1 225 016	1 225 016	الأموال المخصصة
% 11	75 640 613	67 996 966	الإحتياجات
%0	(2 202 722)	(2 202 722)	النتائج المؤجلة
% 10	74 662 906	67 019 260	مجموع الأموال الذاتية قبل احتساب النتيجة
% 1	8 084 296	7 999 957	النتيجة المحاسبية
% 10	82 747 203	75 019 217	مجموع الأموال الذاتية قبل التخصيص
الخصوم			
الخصوم الجارية			
% - 17	2 061 109	2 471 370	المزودون والحسابات المرتبطة بهم
% - 2	5 601 130	5 723 092	خصوم جارية أخرى
% - 6	7 662 239	8 194 462	مجموع الخصوم الجارية
% - 6	7 662 239	8 194 462	مجموع الخصوم
% 9	90 409 442	83 213 679	مجموع الأموال الذاتية والخصوم



قائمة النتائج في 31 ديسمبر 2017 :

الوحدة : بالدينار

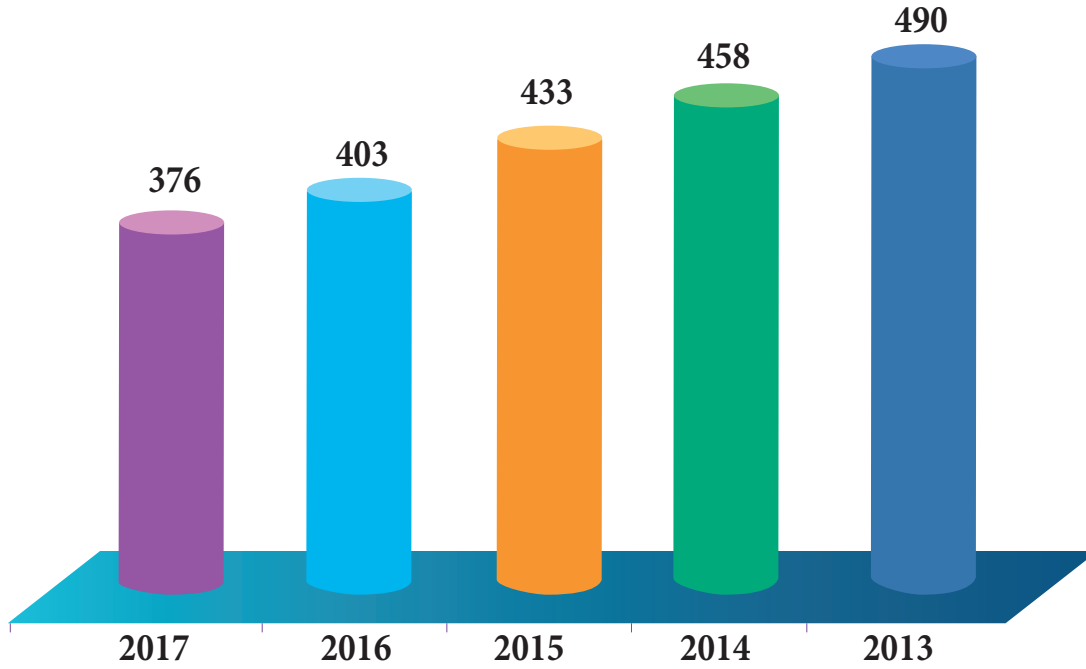
نسبة 2017 /2016	2017/ 12 /31	2016/ 12 /31	البيانات
			إيرادات الإستغلال
%6	30 764 347	28 916 688	المداحيل
%-66	58 170	168 970	إيرادات الإستغلال الأخرى
%6	30 822 517	29 085 657	مجموع إيرادات الإستغلال
%28	(443 031)	(346 728)	تغيير مخزونات المنتوجات التامة الصنع والمنتوجات في طور الصنع
%11	(7 871 471)	(7 119 925)	مشتريات السلع المستهلكة
%4	(10 354 105)	(9 925 084)	أعباء الأعوان
%30	(2 358 794)	(1 819 963)	مخصصات الإستهلاك والمدخرات
%1	(2 194 569)	(2 167 581)	أعباء الإستغلال الأخرى
%9	(23 221 967)	(21 379 280)	مجموع أعباء الإستغلال
%-1	7 600 549	7 706 377	نتيجة الإستغلال
%307	(237 403)	(58 299)	أعباء مالية صافية
%6	3 290 526	3 094 126	إيرادات التوظيفات
%-40	135 628	226 662	الأرباح العادية الأخرى
%41727	(13 970)	(33)	الخسائر العادية الأخرى
%-3	3 174 780	3 262 456	مجموع أعباء وإيرادات مالية
%-2	10 775 330	10 968 833	نتيجة الأنشطة قبل احتساب الأداءات
%18	(2 691 033)	(2 283 751)	الأداء على المربح
%-7	8 084 296	8 685 083	نتيجة الأنشطة بعد احتساب الأداءات
%-100	0	(685 125)	مجموع العناصر الطارئة
%1	8 084 296	7 999 957	النتيجة الصافية للسنة المحاسبية

الموارد البشرية





تطور عدد الأعوان خلال الخمس السنوات الأخيرة :



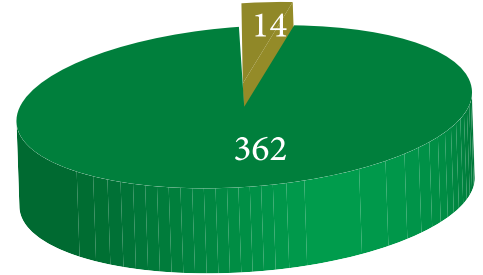
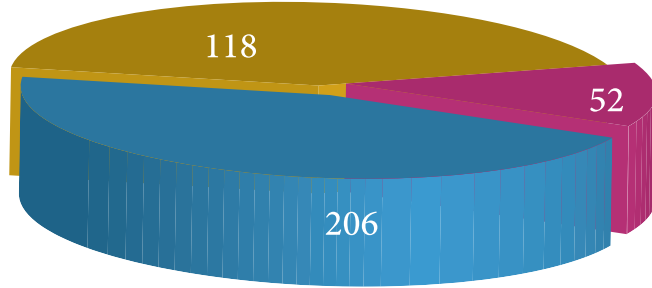
توزيع الأعوان حسب الوضعية الإدارية والسك

يتوزع الأعوان إلى غاية 31 ديسمبر 2017 كما يلي :

النسبة	المجموع	أعوان ملاحقون	أعوان قارون	الوضعية الإدارية	
				السك	الإطارات
14%	52	4	48	الإطارات	
55%	206	6	200	أعوان التشغيل	
31%	118	4	114	أعوان التنفيذ	
100%	376	14	362	المجموع	
	100%	4%	96%	النسبة %	



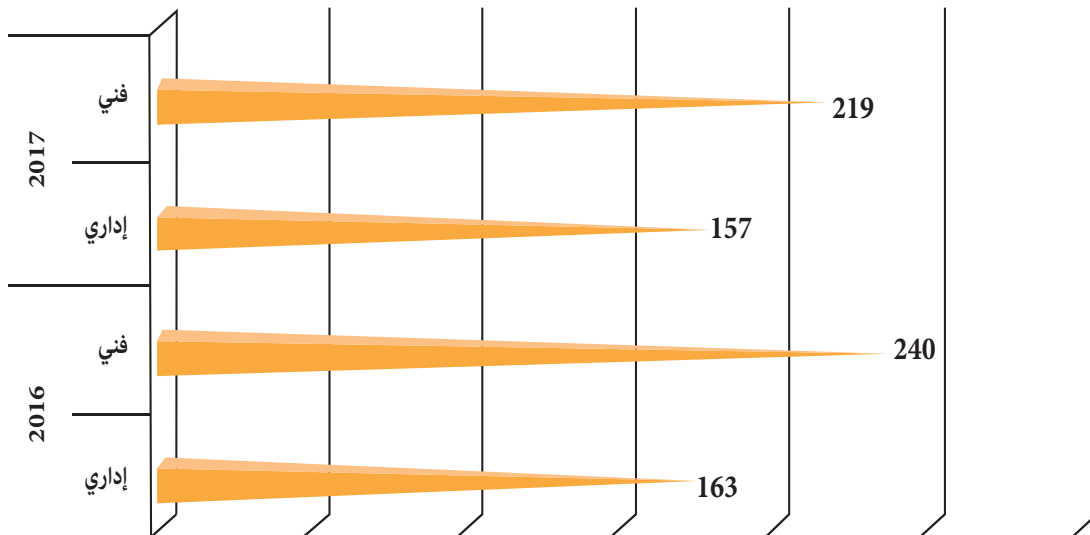
توزيع الأعران حسب الوضعية الإدارية



أعران قارون ■ أعران ملحقون ■ أعران التنفيذ ■ أعران التسيير ■ الإطارات

توزيع الأعران حسب الخطة والوضعية الإدارية

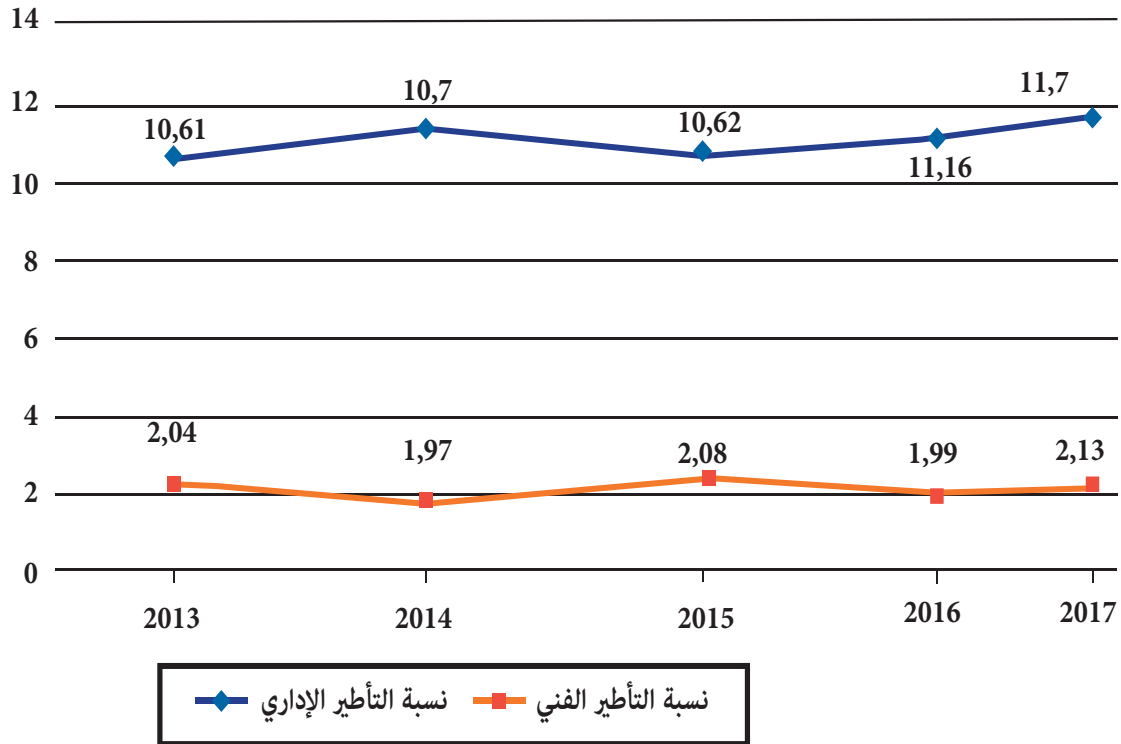
الوضعية الإدارية	2017			2016		
	الجموع	فني	إداري	الجموع	فني	إداري
قار	376	219	157	403	240	163





نسبة التأطير الإداري والفني خلال الخمس سنوات الأخيرة

					السنة	نسبة التأطير %
2017	2016	2015	2014	2013		
11,7	11,16	10,62	10,7	10,61		نسبة التأطير الإداري
2,13	1,99	2,08	1,97	2,04		نسبة التأطير الفني

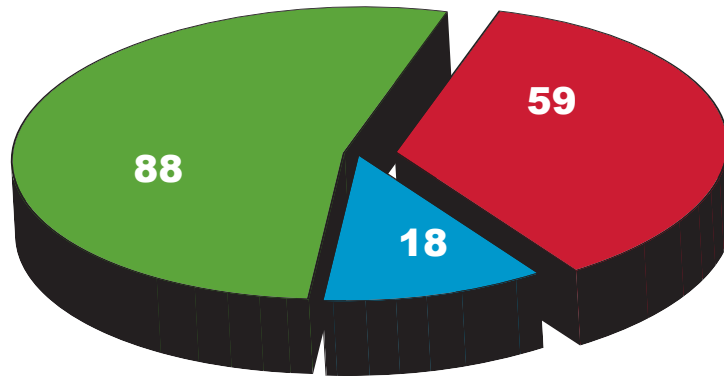




التكوين والرسكلة

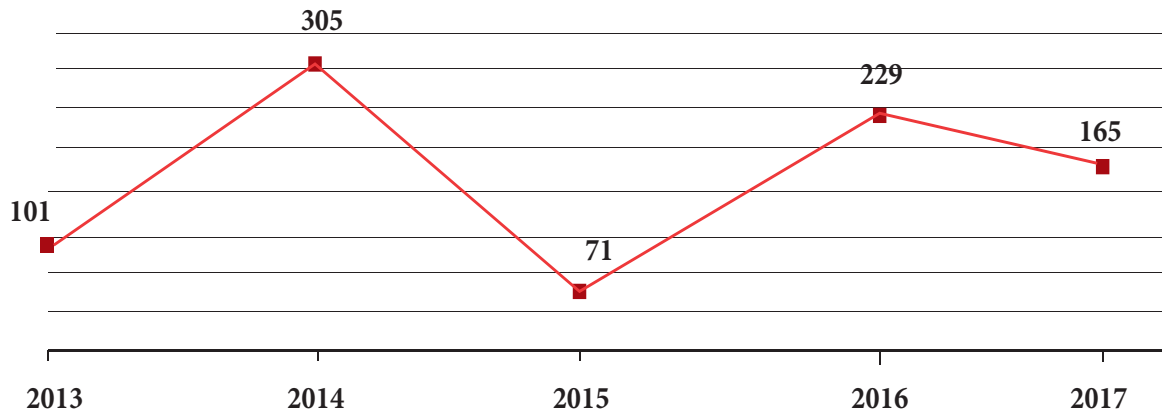
تم خلال سنة 2017 تنظيم 30 دورة تكوينية انتفع بها 165 عوناً أي ما يمثل نسبة 44 % من جملة الأعوان .
وقد شملت هذه الدورات التصرف وفنون الطباعة والوقاية والسلامة المهنية والإعلامية والمكتبية والصيانة.
ويتوزع عدد المنتفعين حسب الأسلاك كما يلي :

توزيع المنتفعين بالتكوين خلال سنة 2017



■ أعوان التنفيذ ■ أعوان التسيير ■ الإطارات


تطور عدد المشاركين في دورات التكوين



تطور حركة الأعدان

2017		2016		السنة	السلك
المغادرة *	الإنذابات	المغادرة	الإنذابات		
05	-	61	01		التنفيذ
21	-	20	52		التسيير
01	-	02	-		الإطارات
27	00	83	53		المجموع

(* أسباب المغادرة خلال سنة 2017 : (15 تقاعد عادي، 11 تقاعد مبكر، 01 وفاة).



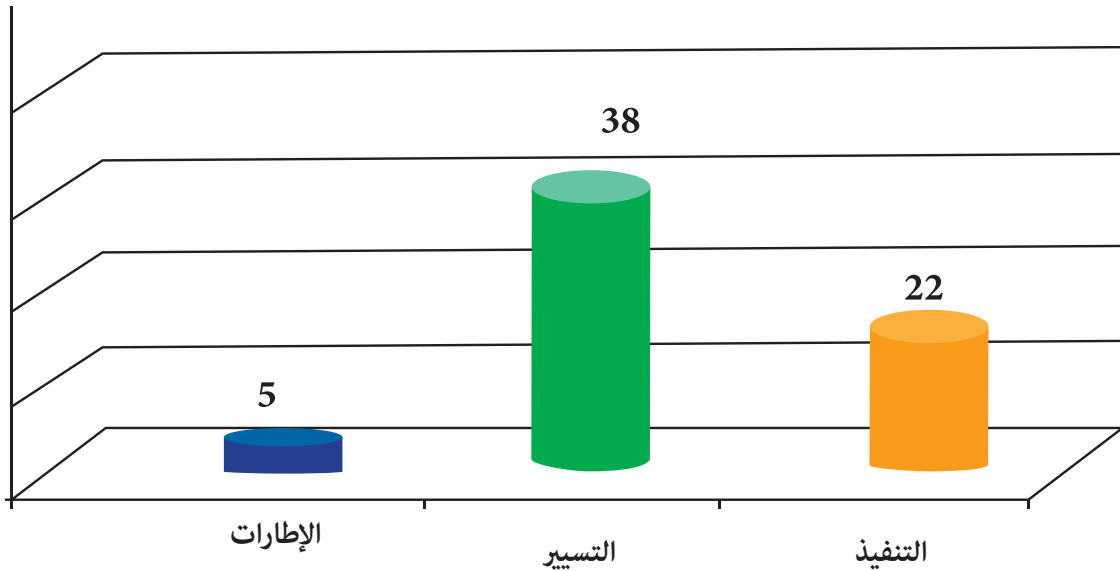


الترقيات

انتفع خلال سنة 2017 مجموع 65 عونا من جملة 376 عونا أي بنسبة 17 % بترقيات وذلك عن طريق مناظرات داخلية وترقيات استثنائية قبل الإحالة على التقاعد .

الترقية في السلك والخطة	السلك
05	الإطارات
38	التسيير
22	التنفيذ
65	المجموع

توزيع التدرج والترقية خلال سنة 2017 حسب السلك



العمل الإجتماعي





الصندوق الإجتماعي

مكنت المطبعة الرسمية أعوانها من جملة من المنافع الاجتماعية، بلغت قيمتها 515 225 ديناراً سنة 2017 موبوءة كما يلي :

النفقات (الوحدة : الدينار)		عدد الأعوان المنتفعين		العنوان	الميادين
2017	2016	2017	2016		
127 817	126 768	353	260	الإعانة بمناسبة يوم العلم ويوم العودة المدرسية	العمل الإجتماعي
45 434	47 199	376	403	تذاكر الطعام	
4 900	4 600	22	20	الإعانات عند الوفاة	
98 279	98 000	16	19	قروض السكن	القروض
27 717	25 200	20	15	قروض المرض	
2 100	3 200	3	4	قروض الزواج	
124 424	121 808	341	371	مساهمة الصندوق بعنوان نظام التأمين الجماعي على المرض	صحة الأعوان
84 554	95 716	25	29	الإعانات عند التقاعد	التقاعد
515 225	522 491	المجموع			



المتابعة الصحية للأعوان وتحسين ظروف العمل

حرصا على صحة وسلامة الأعوان، يتولى المكتب الطبي والاجتماعية للمنشأة القيام بالمتابعة الطبية اليومية والسنوية.

النشاط الطبي اليومي والإستعجالي خلال سنة 2017

الفارق	عدد التدخلات لسنة		النشاط
	2017	2016	
93	349	256	العيادات الطبية
-2	06	08	الأعوان الذين تمّ توجيههم إلى مراكز طبية

يقوم المكتب الطبي والاجتماعي بمتابعة الأعوان المصابين بالأمراض المزمنة مثل ضغط الدم ومرض السكري... حيث يتولى إحاطتهم وتوعيتهم لتفادي الحالات التي من شأنها أن تنعكس سلبيا على صحتهم. كما يتولى المكتب الطبي والاجتماعي ضمن تدخلاته اليومية معالجة الحالات الاستعجالية الطارئة لأعوان المنشأة.



حوادث الشغل خلال سنة 2017 مقارنة بسنة 2016 :

2017	2016	
08	18	عدد الأعوان الذين تعرضوا لحوادث الشغل
115	260	عدد الأيام التي يتعطل فيها العمل


النشاط الطبي السنوي خلال سنة 2017 :

يقوم المكتب الطبي والاجتماعي بإجراء تحاليل طبية سنوية تحت مراقبة طبيب المنشأة علاوة على حملات تلقيح موجهة للأعوان.

284	عدد الأعوان الذين انتفعوا بالتحاليل الطبية
37	عدد الأعوان المتمتعين بحملة التلقيح ضد النزلة
-	عدد الأعوان المتمتعين بحملة التلقيح ضد الكزاز
276	عدد الأعوان المتمتعين بالكشوفات السينية على الصدر

ترشيد إستهلاك الطاقة





- واصلت المطبعة الرسمية مساهمتها في الجهود الوطني لترشيد استهلاك الطاقة وذلك باتخاذ التدابير الرامية للتحكم في الطاقة وتكريس ثقافة ترشيد الإستهلاك من خلال :
- ترشيد استعمال السيارات الإدارية وتنظيم تنقلاتها من خلال تجميع الطلبيات وتوحيد المسالك،
 - إرساء منظومة GPS قصد تحديد مواقع سيارات المصلحة،
 - القيام بالكشوفات الفنية الوقائية لحالة السيارات لضبط الخلل في إبانة من خلال تكثيف التشخيص بالتجهيزات الخاصة بالسيارات،
 - تركيز نظام خاص بالإقتصاد في الماء لا سيما نظام الري الأوتوماتيكي للمساحات الخضراء بالمنشأة،
 - تركيز نظام التسخين بالطاقة الشمسية للأدواش،
 - تركيز أجهزة توقيت ذكية بالمكيفات الهوائية،
- وقد أفضت هذه التدابير خلال سنة 2017 إلى النتائج التالية :

التحكم في استهلاك المهورقات :

سجل استهلاك القازوال خلال سنة 2017 مقارنة بسنة 2016 انخفاضا يقدر بنسبة 11,7 %، كما سجل استهلاك البنزين انخفاضا بنسبة 1,18 %، أي ما يمثل نسبة انخفاض جمالية تقدر بـ 5,49 % في استهلاك الوقود مسجلا بذلك استقرارا في الكميات المستهلكة.



التحكم في استهلاك الطاقة الكهربائية :

انخفاض استهلاك الكهرباء بنسبة 3,28% خلال سنة 2017 مقارنة بسنة 2016.

التحكم في استهلاك الماء :

ارتفاع نسبة استهلاك الماء بـ 39% خلال سنة 2017 مقارنة بسنة 2016.

التحكم في استغلال الغاز الطبيعي :

سجل استهلاك الغاز الطبيعي انخفاضا بنسبة 15,11% خلال سنة 2017 مقارنة بسنة 2016.

