

التقرير السنوي 2018



المطبعة الرسمية للجمهورية التونسية

التقرير السنوي

2018



الفهرس



4	1. مجلس الإدارة
6	2. الهيكل التنظيمي
8	3. الظرف الإقتصادي
10	4. قطاع الورق والطباعة
12	5. أبرز المستجدات
14	6. المالية
20	7. القوائم المالية
26	8. الموارد البشرية والسلامة
34	9. ترشيد استهلاك الطاقة



01 مجلس الإدارة

رئيس مجلس الإدارة

السيد منصف العوادي

الرئيس المدير العام

المتصرفون

السيد فوزي الوسلاتي

السيد علي البلطي

السيد لطفي عمار بن الصغير

السيد عبد السلام دمق

السيد لطفي بنمبارك

السيد نور الدين بن رجب

السيد علي قبادو

السيدة بليلة الفضلاوي

السيد شكري النقطي

السيدة ريم الشريف

السيد عماد العاجي

رئاسة الحكومة

رئاسة الحكومة

وزارة الداخلية

وزارة العدل

وزارة المالية

وزارة التربية

وزارة التعليم العالي والبحث العلمي

وزارة الصناعة والمؤسسات الصغرى والمتوسطة

وزارة الصحة

وزارة التنمية والإستثمار والتعاون الدولي

وزارة الشؤون الثقافية

مراقب الدولة

الآنسة سماح السكراني



02

الهيكل التنظيمي





03

الظرف الإقتصادي

الإقتصاد العالمي (مؤشرات حسب تقارير بعض المؤسسات الدولية)

استمر النشاط الاقتصادي العالمي في التعافي خلال سنة 2018 مستفيداً من الزيادة الملموسة لأنشطة الاستثمار والتجارة حيث بلغت نسبة النمو 3,1 % وهو يمثل أعلى وتيرة نمو مسجلة في أعقاب الأزمة المالية العالمية الأخيرة .

فيما يتعلق بالسوق النفطية واصلت الأسعار ارتفاعها متأثرة بالتزام الدول المنتجة للنفط بتخفيض كميات الانتاج (منذ نهاية سنة 2016 إلى نهاية سنة 2018) بهدف استعادة توازن السوق من جهة، وزيادة الطلب العالمي من جهة أخرى حيث بلغ متوسط سعر البرميل 65 دولار للبرميل. وقد أثر ارتفاع أسعار النفط على أسعار السلع والخدمات.

كما تأثر المستوى العام للأسعار بعدة عوامل داخلية وخارجية نذكر منها :

- على المستوى الداخلي : ارتفاع مستويات الطلب الكلي، وتواصل الإجراءات المتخذة من بعض الدول نحو إصلاح أنظمة الدعم، وفرض الضرائب ورفع بعض الرسوم الجمركية، والحد من الواردات السلعية.

- على المستوى الخارجي : الترفيع في سعر الفائدة على الدولار وماله من تأثير على اقتصاديات الدول النامية والدول الناشئة وخاصة زيادة أعباء الدين العام الخارجي.

الإقتصاد الوطني (نشریات المعهد الوطني للإحصاء)

سجل الاقتصاد التونسي نمواً إيجابياً بـ 2,5 % خلال سنة 2018 مستفيداً من المنحى التصاعدي لنمو الناتج المحلي الإجمالي بالعلاقة مع تحسن عديد القطاعات المنتجة لاسيما الخدمات المسوقة (3,6 %) والفلاحة (9 %) مقابل تراجع الإنتاج في القطاعات الإستخراجية (الفسفاط والمحروقات)، إضافة إلى التطور الإيجابي لمجهود التصدير والإستثمار بما في ذلك تدفق الإستثمار الخارجي والإهتمام بمشاريع الشراكة بين القطاع العام والقطاع الخاص.

بالنسبة للمبادلات التجارية التونسية بالأسعار الجارية مع الخارج فقد سجلت خلال سنة 2018 ارتفاعاً بنسبة 19,1 % على مستوى الصادرات و 20 % على مستوى الواردات وذلك مقارنة مع سنة 2017. وبذلك بلغ العجز التجاري 14,1 مليار دينار متأثراً بتوسع العجز الطاقوي (قاربة 73 % من مجموع العجز التجاري) وأيضاً بالارتفاع الهام للأسعار العالمية الذي شمل خاصة مواد الطاقة وكذلك المواد الأولية ونصف المصنعة علاوة على تدهور سعر صرف الدينار.



04

قطاع الورق والطباعة

على المستوى العالمي :

يعاني سوق الورق أزمة حادة متأثرا بارتفاع أسعار النفط عالميا وموجة التضخم العالمي، إضافة إلى الإضطراب المسجل على مستوى العرض والطلب وذلك بسبب إغلاق العديد من المصانع بأوروبا وأمريكا الشمالية من ناحية.

ومن ناحية أخرى التزم الصين بتوصيات وقرارات بروتوكول «كيوتو» والذي شدد على ضرورة تقليص معدلات انبعاث ثاني أكسيد الكربون ووقف استيراد فواضل الورق التي تكون ممزوجة بمواد ملوثة، وبذلك انتقلت الصين من بلد منتج للورق إلى مستورد عملاق مما تسبب في حدوث تفاوت غير مسبوق على مستوى العرض والطلب الدوليين لهذه المادة.

علاوة على ذلك فقد اشتدت هذه الأزمة منذ لجوء العديد من المصانع الأوروبية للورق إلى إدخال تعديلات تقنية على آلاتها لتصبح وسيلة لإنتاج الورق المقوى نظرا إلى الطلب الذي يتميز به في كل الأسواق. وقد أوحى هذا المعطى إلى الشركات العملاقة لصناعة الورق التي أضحت تتحكم في السوق بفرض زيادات متواصلة غير قابلة للتفاوض. وقد أثر هذا الوضع على المطابع ودور النشر باعتبار وأن الورق يمثل أهم المواد الأولية في تكلفة الإنتاج والتي تقدر بحوالي 50 %.

وقد أدت كل هذه الأسباب إلى تطور أسعار عجين الورق بنسب بلغت 20 % .

على المستوى الوطني :

تعتبر الشركة الوطنية لعجين الحلفاء المنتج الرئيسي والوحيد لعجين الحلفاء والورق بتونس حيث تنتج سنويا 12000 طن من عجين الحلفاء و25000 طن من ورق الطباعة كما تصدر عجين الحلفاء إلى بلدان أوروبا وآسيا والولايات المتحدة الأمريكية.

إلا أنها خلال الآونة الأخيرة أصبحت تعاني العديد من الصعوبات نذكر من أهمها توقف المرجل الحراري عن العمل مما انجر عنه توقف إنتاج الورق خلال سنة 2018 مما جعلها غير قادرة على الإيفاء بالتزاماتها تجاه حرفائها.

كما تعتمد تونس في استيراد حاجياتها من الورق من الإتحاد الأوروبي الذي يعتبر الشريك الرئيسي لها وأمام ارتفاع العملة الأوروبية «الأورو» أمام الدينار التونسي فقد أثر هذا الإرتفاع على كلفة التوريد.

على مستوى المطبعة الرسمية :

سجلت أسعار أهم المواد الأولية والمواد القابلة للإستهلاك خلال سنة 2018 مقارنة بسنة 2017 ارتفاعا في جميع المؤشرات حيث بلغت نسب التطور :

الورق : 20 % الحبر : 35 % الصفائح : 17 % بلانشي : 30 % بلاكرون : 42 %



05 أبرز المستجدات

تعيين السيد المنصف العوادي رئيسا مديرا عاما للمطبعة الرسمية خلفا للسيد محمد نجيب معتوق تبعا لمراسلة السيد رئيس الحكومة عدد 9971 بتاريخ 30 نوفمبر 2018.

إنجاز بطاقات الإقتراع وجملة من المطبوعات الأخرى الخاصة بالانتخابات البلدية لسنة 2018 لفائدة الهيئة العليا المستقلة للانتخابات.

المشاركة في معرض تونس الدولي للكتاب في دورته الرابعة والثلاثون من 06 أفريل إلى 15 أفريل 2018.

التقدم في إنجاز مشروع جواز السفر البيومتري حيث تم خلال سنة 2018 الإنتهاء من تهيئة وتجهيز ورشة إنتاج وتشخيص وثيقة جواز السفر البيومتري كما تم القيام بالتجارب الفنية الأولية لإنجاز هذه الوثيقة في أحسن الظروف.

تعيين فريق عمل وتكليفه بإعداد كراس شروط تم على إثرها القيام باستشارة واختيار مكتب الدراسات F.M.C للشروع في تركيز نظام المحاسبة التحليلية بالمطبعة الرسمية.

إبرام اتفاقية بين المطبعة الرسمية للجمهورية التونسية والمركز الدولي لتكنولوجيا البيئة بتونس لتقديم الدعم والمساندة التقنية قصد إرساء نظام الإدارة البيئية إيزو 14001-2015 بالمطبعة الرسمية للجمهورية التونسية.

التفويت في عقار على ملك المطبعة الرسمية وكائن ب 42 نهج 18 جانفي 1952 لفائدة الإتحاد العام التونسي للشغل بقيمة تفويت تساوي 1568 ألف دينار.

تركيز منظومة خاصة بالتصرف في أعمال الصيانة Gestion de Maintenance Assisté « par Ordinateur » GMAO الصناعية، قطع الغيار المستعملة، تاريخ تدخل فريق الصيانة... وتوفير المعلومات الخاصة بتكلفة الصيانة وحالة المعدات... وبالتالي المساعدة على اتخاذ القرار لبلوغ الأهداف المرسومة.

تركيز منظومة التصرف في الموارد البشرية والتي ستتمكن من :

- التصرف في المسار المهني للأعوان من الإنتداب إلى حين الإحالة على التقاعد،
- التصرف في الأجور (الأجور، التصاريح على الدخل، الشهادت...).

كما توفر جملة من المعطيات والمؤشرات التي تساعد على أخذ القرارات اللازمة.

إحداث المركز الوطني لسجل المؤسسات (بمقتضى القانون عدد 52 لسنة 2018 المؤرخ في 29 أكتوبر 2018) والذي يعنى بإشهار كل العمليات القانونية المتعلقة بالمؤسسات بجريدة رسمية إلكترونية على موقعه وهو ما من شأنه أن يتسبب في نقص مداخل المطبعة الرسمية المتأتية من الإعلانات القانونية والشرعية والعدلية.

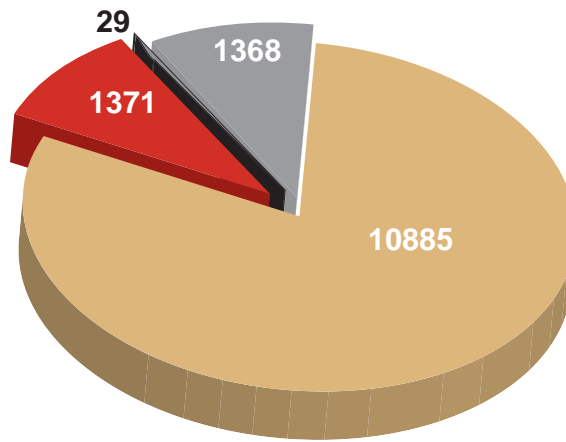


06 المالية

الإستثمارات

بلغ حجم الإستثمارات خلال سنة 2018، 13 مليون دينار مقابل 4 مليون دينار خلال سنة 2017 مسجلا بذلك تطورا بـ 9 مليون دينار نتيجة اقتناءات هامة من معدات صناعية خاصة بالورشات الأمنية. وتتوزع هذه الإستثمارات خلال سنة 2018 كما يلي :

الإستثمارات خلال سنة 2018 بالآلف دينار



■ معدات نقل ■ معدات وتجهيزات مكتبية ■ معدات صناعية ■ مختلف

المداخليل

بلغ رقم المعاملات دون احتساب الأداءات خلال سنة 2018، 31 565 ألف دينار مقابل 30 764 ألف دينار خلال سنة 2017 مسجلا بذلك تطورا بنسبة 2,5 %.

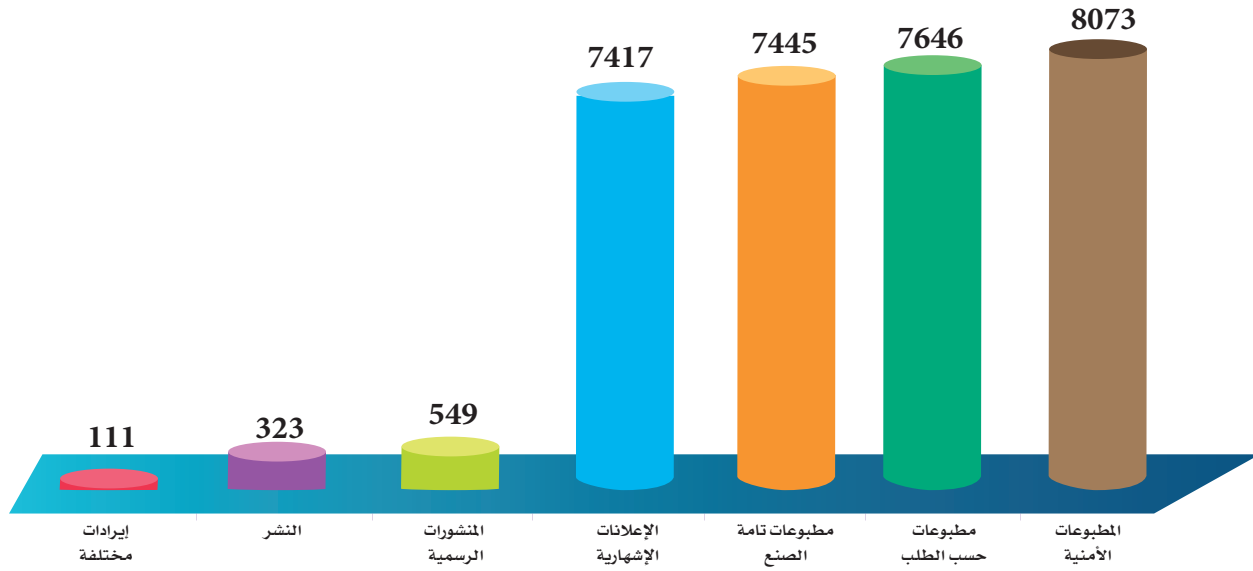
توزيع المداخليل حسب مختلف نقاط البيع

بالدينار

نقاط البيع	نسبة التطور	2018	2017
رادس	1%	24 376 925	24 039 525
تونس نهج هانون	9%	561 277	513 697
تونس نهج العراق	-1%	1 623 449	1 637 430
صفاقس	3%	1 752 490	1 696 344
سوسة	3%	1 149 619	1 113 042
الشبابيك الموحدة	19%	2 059 541	1 730 969
معرض الكتاب	24%	41 337	33 339
المجموع	2,5%	31 564 638	30 764 346

توزيع أهم المداخل حسب النشاطات

توزيع المداخل حسب النشاطات
خلال سنة 2018 بالألف دينار



المطبوعات الأمنية

بلغت المداخل المتأتية من المطبوعات الأمنية خلال سنة 2018، 8073 ألف دينار مقابل 6490 ألف دينار خلال سنة 2017 مسدلة بذلك تطورا بنسبة 24%.

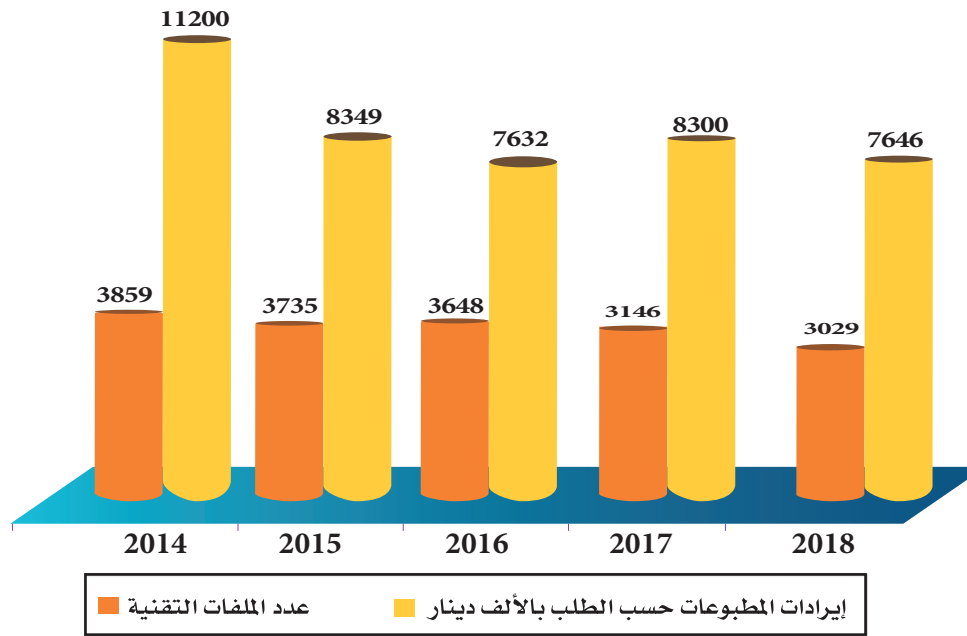
بالألف دينار

نسبة التطور	2018	2017	
%29	7 009	5 418	جواز السفر
%36	175	129	الطوابع الجبائية
%-0,20	881	883	الكمبيالة
%-87	8	60	التأشيرة المقروءة آليا
%24	8 073	6 490	المجموع

المطبوعات حسب الطلب

بلغت الإيرادات المتأتية من المطبوعات حسب الطلب خلال سنة 2018، 7 646 ألف دينار مقابل 8 300 ألف دينار خلال سنة 2017 مسجلة بذلك نقصا بـ 654 ألف دينار. ويعود ذلك إلى عدم مشاركة المطبعة الرسمية في طباعة الكتاب المدرسي خلاله سنة 2018.

تطور إيرادات المطبوعات حسب الطلب



المطبوعات تامة الصنع

بلغت الإيرادات المتأتية من المطبوعات تامة الصنع خلال سنة 2018، 7445 ألف دينار مقابل 7879 ألف دينار خلال سنة 2017 مسجلة بذلك انخفاضا بنسبة 6 % مقارنة ومتأثرة بالاضطراب المسجل على مستوى توفير الورق من المزود «الشركة الوطنية لعجين الحلفاء والورق بالقصرين» خلال سنة 2018.

الإعلانات الشهرية

سجل رقم المعاملات الخاص بالإعلانات الشهرية ارتفعا بنسبة 8 % خلال سنة 2018 مقارنة بسنة 2017 .

بالألف دينار

النسبة	2018	2017	
% 3	5 659	5 504	الرائد الرسمي لإعلانات قانونية وشرعية وعدلية
% 27	1 751	1 384	الرائد الرسمي لإعلانات المحكمة العقارية
% 0	7	7	أنشطة مختلفة مرتبطة بالإعلانات
% 8	7 417	6 895	المجموع

إلا أن المداخيل المتأتية من الإشهار سوف تشهد نقصا خلال السنوات القادمة وذلك بإحداث المركز الوطني لسجل المؤسسات (بمقتضى القانون عدد 52 لسنة 2018 المؤرخ في 29 أكتوبر 2018) والذي يعنى بإشهار كل العمليات القانونية المتعلقة بالمؤسسات بجريدة رسمية إلكترونية على موقعه.

المنشورات الرسمية

شهدت مبيعات المنشورات الرسمية في نسختها الورقية انخفاضا بنسبة 21 % وذلك لتوفير الرائد الرسمي بجميع أنواعه ونشريتي الديوانة والأداءات على موقع الواب بصفة مجانية.

النسبة	2018	2017	
%-27	281	383	الرائد الرسمي " قوانين أوامر وقرارات "
%-13	249	285	الرائد الرسمي للإعلانات القانونية والشرعية والعدلية
%-10	18	20	الرائد الرسمي لإعلانات المحكمة العقارية
%-85	0,3	2	نشرية الديوانة
%-85	0,3	2	نشرية الأداءات
%-100	0	0,3	منظومة MOBI JORT
% -21	549	692	المجموع



www.iort.gov.tn



07

القوائم المالية

الموازنة في 31 ديسمبر

بالدينار

2017	2018	الأصول
		الأصول الغير الجارية
548 190	880 662	الأصول غير المادية
-514 959	-597 320	تطرح الإستهلاكات
43 053 316	56 173 613	الأصول المادية
-33 434 764	-35 115 288	تطرح الإستهلاكات
351 144	342 513	الأصول المالية
10 002 927	21 684 179	مجموع الأصول الثابتة
10 002 927	21 684 179	مجموع الأصول غير الجارية
		الأصول الجارية
14 320 671	26 423 621	المخزونات
-528 240	-385 668	تطرح المدخرات
19 767 708	18 234 903	الحرفاء والحسابات المتصلة بهم
-2 300 238	-3 408 772	تطرح المدخرات
3 575 378	3 989 509	أصول جارية أخرى
-77 391	-77 391	تطرح المدخرات
755 004	647 929	توظيفات وأصول مالية أخرى
44 893 623	31 508 210	السيولة وما يعادل السيولة
80 406 515	76 932 342	مجموع الأصول الجارية
90 409 442	98 616 520	مجموع الأصول

الموازنة في 31 ديسمبر

بالدينار

2017	2018	الأموال الذاتية والخصوم
		الأموال الذاتية
1 225 016	1 225 016	أموال مخصصة
75 640 613	80 388 439	الإحتياطات
-2 202 722	-2 202 722	النتائج المؤجلة
74 662 907	79 410 732	مجموع الأموال الذاتية قبل احتساب النتيجة المحاسبية
8 084 296	7 082 938	نتيجة السنة المحاسبية
82 747 203	86 493 670	مجموع الأموال الذاتية قبل التخصيص
		الخصوم
		الخصوم غير الجارية
		الخصوم الجارية
2 061 109	6 816 817	المزودون والحسابات المتصلة بهم
5 601 130	5 306 033	الخصوم الجارية الأخرى
		الخصوم المالية الأخرى
7 662 239	12 122 850	مجموع الخصوم الجارية
7 662 239	12 122 850	مجموع الخصوم
90 409 442	98 616 520	مجموع الأموال الذاتية والخصوم

قائمة النتائج في 31 ديسمبر

بالدينار

2017	2018	البيانات
30 764 347	31 564 639	المداهيل
58 170	208 100	إيرادات الإستغلال الأخرى
30 822 517	31 772 739	مجموع إيرادات الإستغلال
-443 031	-118 795	تغيير مخزونات المنتوجات التامة الصنع والمنتوجات في طور الصنع
-7 871 472	-9 037 891	مشتريات السلع المستهلكة
-10 354 105	-10 708 944	أعباء الأعوان
-2 358 794	-3 272 342	مخصصات الإستهلاك والمدخرات
-2 194 565	-3 156 700	أعباء الإستغلال الأخرى
-23 221 967	-26 294 673	مجموع أعباء الإستغلال
7 600 549	5 478 066	نتيجة الإستغلال
-237 403	-772 689	أعباء مالية صافية
3 290 526	3 128 719	إيرادات التوظيفات
135 628	1 718 920	الأرباح العادية الأخرى
-13 970	-9 532	الخسائر العادية الأخرى
10 775 330	9 543 484	نتيجة الأنشطة قبل احتساب الأداءات
-2 691 034	-2 361 921	الأداء على المرائب
8 084 296	7 181 563	النتيجة الصافية للسنة المحاسبية بعد احتساب الأداءات
	-98 625	خسائر طارئة
		انعكاسات السنة المحاسبية (صافية من الأداء)
8 084 296	7 082 938	النتيجة بعد التعديلات المحاسبية والخسائر الطارئة

جدول التدفقات النقدية في 31 ديسمبر

بالدينار

2017	2018	
التدفقات النقدية المتصلة بالإستغلال		
8 084 296	7 082 938	النتيجة الصافية
2 358 794	3 272 342	الاستهلاك والمدخرات
-712 722	-12 102 950	تغييرات المخزونات
-5 186 385	1 532 805	تغييرات المستحقات
159 048	-307 056	تغييرات أصول أخرى
-113 918	3 136 811	تغييرات المزددين وديون أخرى
-59 608	-1 587 888	زائد أو فائض قيمة التفويت
		أداء على القيمة المضافة القابلة للطرح على الأصول الثابتة
		خسائر الصرف
		ربح على استهلاك منح الاستثمار
		اقتطاع من المورد على اقتناء أصول ثابتة
		تحويل الأعباء
		انتاج ثابت
		الفوارق المتأتية من الجرد المادي للأصول الثابتة
4 529 505	1 027 001	تدفقات نقدية متأتية من الاستغلال
التدفقات النقدية المتصلة بأنشطة الإستثمار		
-5 346 651	-12 672 705	الدفعات المتأتية من اقتناء أصول ثابتة
76 063	1 588 130	المقايض المتأتية من التفويت في أصول ثابتة
-66 785		الدفعات المتأتية من اقتناء أصول مالية
	8 631	المقايض المتأتية من التفويت في أصول مالية
-5 337 373	-11 075 944	تدفقات نقدية متأتية من أنشطة الاستثمار
التدفقات النقدية المتصلة بأنشطة التمويل		
	-3 000 000	حصص الأرباح و غيرها من أنواع التوزيع
-508 000	-510 000	تمويل الصندوق الإجتماعي
151 690	173 529	تغيير رصيد الصندوق
		تعديلات محاسبية
-356 310	-3 336 471	تدفقات نقدية متأتية من أنشطة التمويل
		انعكاسات تقلبات أسعار الصرف على السيولة و ما يعادل السيولة
-1 164 178	-13 385 413	تغيير الخزينة
46 057 802	44 893 623	الخزينة في بداية السنة المحاسبية
44 893 623	31 508 210	الخزينة عند ختم السنة المحاسبية





08

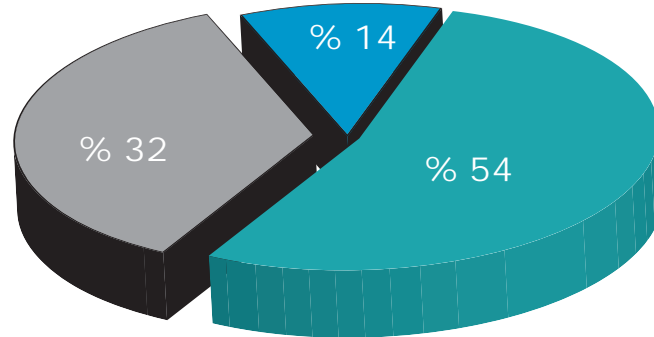
الموارد البشرية والسلامة

حركية الأعوان

2018	
376	عدد الأعوان في 31 / 12 / 2017
5	دخول
5	إلحاق لدى المنشأة
21	خروج
21	انقطاع نهائي (تقاعد و وفاة)
360	المجموع

هيكلية الأعوان

تميزت الهيكلية العامة للأعوان خلال سنة 2018 بـ :
نسبة تأطير عادلته 13,61% ،
تصدر سلك التسيير عدد الأعوان المسجلين حيث بلغت نسبته 54% من المجموع العام للأعوان،
بلغ العنصر النسائي 76 عوناً مقابل 81 عوناً سنة 2017 (أي ما يمثل نسبة 22% من عدد الأعوان القارين)،
معدل أعمار عام عادل 45 سنة و 10 أشهر.



■ الإطارات ■ أعوان التسيير ■ أعوان التنفيذ

الترقيات

انتفع خلال سنة 2018 مجموع 70 عوناً من جملة 360 عوناً بترقيات وذلك عن طريق مناظرات داخلية وترقيات استثنائية قبل الإحالة على التقاعد.

2018	
13	الإطارات
39	التسيير
18	التفويض
70	المجموع

الأجور

بلغ حجم الأجور خلال سنة 2018، 10,707 مليون دينار مقابل 10,354 مليون دينار سنة 2017 مسجلاً بذلك تطوراً في حدود 3 %.

تطور حجم الأجور

بالمليون دينار

2018	2017	2016	2015	2014
10,707	10,354	9,925	8,468	9,011

إجراءات مهنية خاصة

في إطار الحفاظ على مناخ إجتماعي سليم داخل المنشأة وسعيًا لتشجيع الأعوان على مزيد البذل والعطاء، قامت الإدارة العامة بالتجاور مع الأطراف الإجتماعية بوضع جملة من الآليات التحفيزية والمتمثلة خاصة في ما يلي :

إسناد جائزة العامل المثالي لـ 102 عوناً،

الترفيغ في منحة العودة المدرسية،

الترفيغ في مقدار الأكسية،

الترفيغ في وصولات الأكل.

التكوين

سجل التكوين خلال سنة 2018 تطورا في جميع مؤشراتته :

2018	2017	
65,700	33,800	تكاليف التكوين (بالألف دينار)
741	523	عدد أيام التكوين
*233	165	عدد الأعوان المنتفعين
45	30	عدد الدورات التكوينية

*تشريك 9 أعوان بالتربصات بالخارج.

الأنشطة الإجتماعية والطبية

الأنشطة الإجتماعية

بلغت قيمة المنافع الإجتماعية الممولة من الصندوق الإجتماعي 415 416 دينار خلال سنة 2018 مقابل 515 225 دينار خلال سنة 2017 مبنية كما يلي :

النفقات (الوحدة : الدينار)		عدد الأعوان المنتفعين		العنوان	الميادين
2018	2017	2018	2017		
131 354	127 817	250	353	الإعانة بمناسبة يوم العلم ويوم العودة المدرسية	العمل الإجتماعي
66 970	45 434	360	376	تذاكر الطعام	
2 800	4 900	11	22	الإعانات عند الوفاة	
70 000	98 279	12	16	قروض السكن	القروض
20 130	27 717	13	20	قروض المرض	
3 200	2 100	4	3	قروض الزواج	
93 380	124 424	331	341	مساهمة الصندوق بعنوان نظام التأمين الجماعي على المرض	صحة الأعوان
63 582	84 554	17	25	الإعانات عند التقاعد	التقاعد
451 416	515 225			المجموع	

الأنشطة الطبية

يقوم المكتب الطبي والإجتماعي بمتابعة وإحاطة الأعوان المصابين بالأمراض المزمنة مثل ضغط الدم ومرض السكري... حيث يتولى التحسيس والتوعية لتفادي الحالات التي من شأنها أن تنعكس سلبيا على صحتهم. كما يقوم ضمن تدخلاته اليومية بمعالجة الحالات الاستعجالية الطارئة لأعوان المنشأة.

الفارق	عدد التدخلات لسنة		النشاط
	2018	2017	
06	355	349	العيادات الطبية
09	15	06	الأعوان الذين تم توجيههم إلى مراكز طبية

كما يتم سنويا إجراء تحاليل طبية تحت مراقبة طبيب المنشأة علاوة على حملات تلقيح موجهة للأعوان.

الفارق	2018	2017	
-19	265	284	عدد الأعوان الذين انتفعوا بالتحاليل الطبية
-10	27	37	عدد الأعوان المتمتعين بحملة التلقيح ضد النزلة



السلامة

سلامة الأعوان

تتمثل أهم وأبرز المستجدات في مجال السلامة والوقاية لسنة 2018 في :
تطور عدد حوادث الشغل أثناء العمل من 08 حادث سنة 2017 إلى 12 حادث سنة 2018، متأتية بالأساس من المجهودات والحركات الخاطئة.
ارتفاع عدد الأيام الضائعة بنسبة 28,7 % من 115 يوم سنة 2017 إلى 148 يوم سنة 2018.

نشاط السلامة والحفاظ على البيئة

تركيز نظام الإطفاء الآلي بقاعة تشخيص جواز السفر البيومتري،

التقدم في إنجاز دراسة مقاومة التلوث ودراسة الأخطار بالتنسيق مع مصالح وزارة الصناعة وذلك للحصول على ترخيص قصد تسوية وضعية مؤسسة (المطبعة الرسمية) مرتبة من الصنف الثاني.

إبرام اتفاقية للتصرف في نفايات المعدات الإعلامية و معدات الإتصال مع شركة مختصة،

الشروع في تنفيذ الإتفاقية المبرمة مع المركز الدولي لتكنولوجيا البيئة بتونس قصد إرساء نظام الإدارة البيئية إيزو 14001-2015 بالمطبعة الرسمية للجمهورية التونسية،

مشاركة مجموعة من إطارات وأعوان المطبعة الرسمية في يوم تحسيبي تم تنظيمه بالمركز الدولي لتكنولوجيا البيئة بتونس من أجل المحافظة على البيئة والمحيط والإنخراط في منظومة الجودة البيئية،

المشاركة في دورة تكوينية في الإسعافات الأولية والإطفاء لدى الديوان الوطني للحماية المدنية.





09

ترشيد استهلاك الطاقة

استهلاك المحروقات

سجل استهلاك القازوال خلال سنة 2018 مقارنة بسنة 2017 استقرارا نسبيا في الإستهلاك حيث بلغت نسبة تغيير استهلاك القازوال -0,42 %، كما سجل استهلاك البنزين انخفاضا بنسبة 0,38 %،

ومن أهم ما تم اتحاده من إجراءات لترشيد استهلاك المحروقات خلال سنة 2018 :
الشروع في استعمال بطاقات الوقود الإلكترونية في موفى شهر نوفمبر 2018،
دخول منظومة التصرف في أسطول السيارات التي وقع اقتناءها خلال سنة 2018 حيز الاستعمال.

استهلاك الطاقة الكهربائية

سجل استهلاك الطاقة الكهربائية خلال سنة 2018 مقارنة بسنة 2017 ارتفاعا بنسبة 17,9 % متأت من دخول بعض المعدات الصناعية التي وقع اقتناؤها في أواخر سنة 2017 وخلال سنة 2018 حيز الإستغلال على غرار آلة الثقب الليزري وCTP ودخول مقر تشخيص جواز السفر البيومتري حيز التجربة.

استهلاك الماء

ارتفاع نسبة استهلاك الماء بـ 22 % خلال سنة 2018 مقارنة بسنة 2017، وقد مكن التدقيق المائي الذي وقع إجراؤه خلال شهر مارس من سنة 2018 من تلافي بعض النقائص الموجودة في النظم المائية (نسبة الإرتفاع خلال سنة 2017 مقارنة بسنة 2016 : 39 %).

استهلاك الغاز الطبيعي

سجل استهلاك الغاز الطبيعي انخفاضا بنسبة 6,11 % خلال سنة 2018 مقارنة بسنة 2017.



ترشيد
إستهلاك الطاقة