



المطبعة الرسمية للجمهورية التونسية

التقرير السنوي 2019



الفهرس

4	1. تقديم عام للمطبعة الرسمية
6	2. مجلس الإدارة
8	3. الهيكل التنظيمي
10	4. أبرز المستجدات
12	5. مؤشرات النشاط الصناعي
16	6. الوضعية المالية
22	7. القوائم المالية
28	8. الموارد البشرية
34	9. العمل الاجتماعي
38	10. ترشيد استهلاك الطاقة



01

تقديم عام
للمطبعة الرسمية

التعريف

الإسم	: المطبعة الرسمية للجمهورية التونسية
تاريخ الإحداث	: 6 جانفي 1860 (12 جمادي II لسنة 1276 هجري)
رأس المال	: 1.225 ألف دينار (أموال مخصصة)
المقر الإجتماعي	: شارع فرحات حشاد – رادس المدينة 2098
النشاط	: الطباعة والنشر الإداري والقانوني والجامعي
عدد الأعوان	: 345 عوناً في 31 ديسمبر 2019
دائرة النشاط	: كامل تراب الجمهورية
سلطة الإشراف	: رئاسة الحكومة
المعرف الجبائي	: W/P/M/000 11841
المعرف الوحيد بالسجل الوطني للمؤسسات	: RNE 0011841W
الهاتف	: 71.434.211
الفاكس	: 71.434.234 – 71.429.635
البريد الإلكتروني	: iort@iort.gov.tn
موقع الواب	: www.iort.gov.tn



02 مجلس الإدارة

رئيس مجلس الإدارة

السيد منصف العوادي

الرئيس المدير العام

المتصرفون

السيد فوزي الوسلاتي

السيدة أميرة بتياس

السيد لطفي عمار بن الصغير

السيد عبد السلام دمق

السيد لطفي بنمبارك

السيد نور الدين بن رجب

السيد علي قبادو

السيدة جلييلة الفضلاوي

السيد شكري النقطي

السيدة ريم الشريف

السيد عماد الحاجي

رئاسة الحكومة

رئاسة الحكومة

وزارة الداخلية

وزارة العدل

وزارة المالية

وزارة التربية

وزارة التعليم العالي والبحث العلمي

وزارة الصناعة والمؤسسات الصغرى والمتوسطة

وزارة الصحة

وزارة التنمية والإستثمار والتعاون الدولي

وزارة الشؤون الثقافية

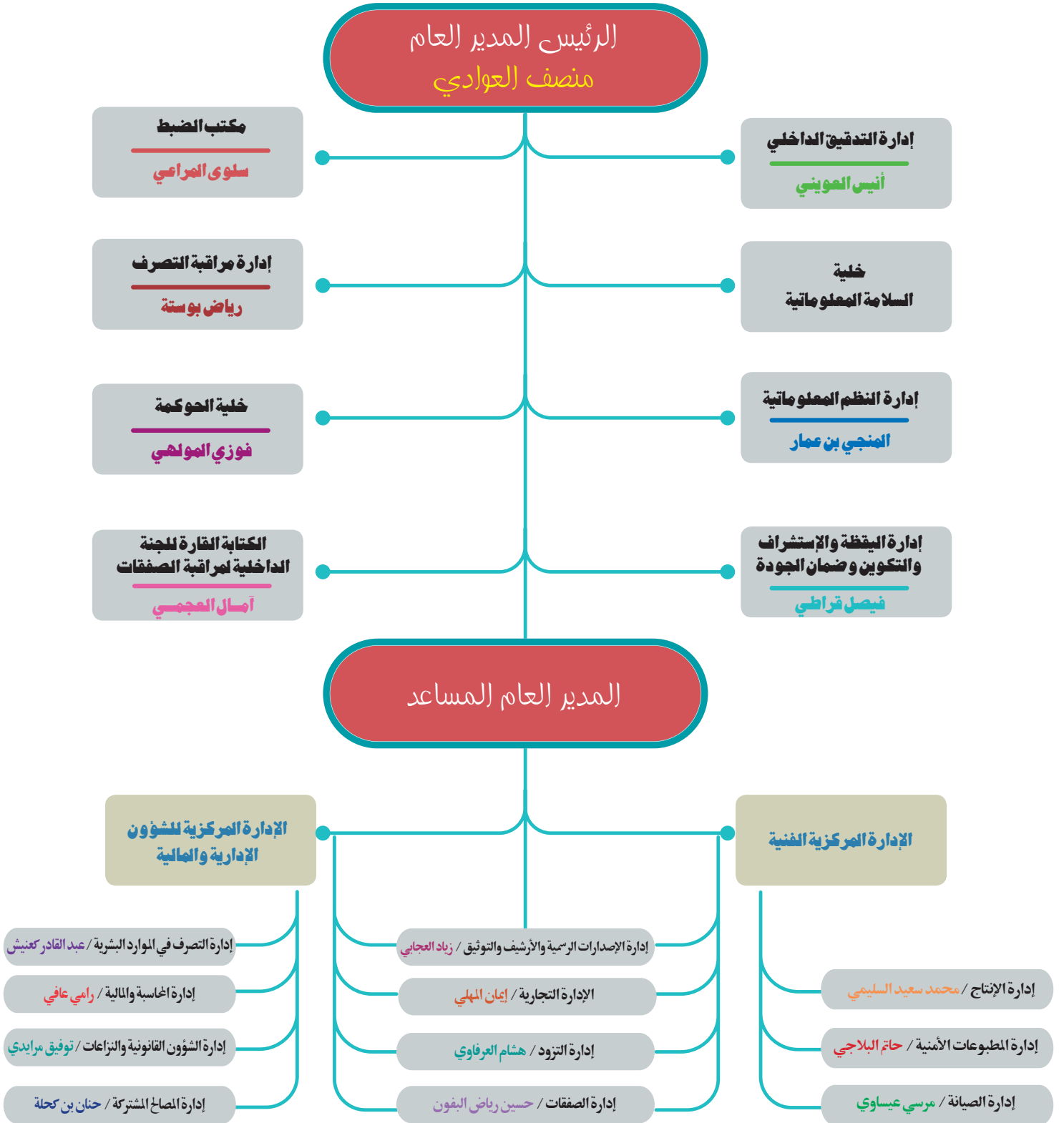
مراقب الدولة

السيد سامي عمادي



03

الهيكل التنظيمي





04 أبرز المستجدات

عاشت المطبعة الرسمية عدة أحداث مهمة خلال سنة 2019 منها الإيجابي ومنها السلبي نذكر منها:

- في نطاق قيامها بالمهام الموكولة إليها من طباعة الوثائق الإدارية والطباعة حسب الطلب والنشر القانوني تولت المطبعة الرسمية خلال سنة 2019 طباعة الوثائق الخاصة بالانتخابات التشريعية والرئاسية بدورتيها مما ساهم في تحسن الإيرادات المسجلة خلال السنة.
- التقدم في تركيز منظومة المحاسبة التحليلية
- انطلاق العمل بمنظومة التصرف في أعمال الصيانة Gestion de Maintenance Assisté par GMAO «Ordinateur» مما مكن من متابعة أعمال الصيانة بصفة دقيقة و الحفاظ على المعدات ودعم الإنتاج.
- التخلي عن إشهار أغلب النصوص المتعلقة بالعمليات التجارية بالرائد الرسمي والتي أسندت لفائدة مؤسسة السجل الوطني للمؤسسات مما ساهم في تراجع الإيرادات المتأتية من الإشهار القانوني.



05

مؤشرات النشاط الصناعي

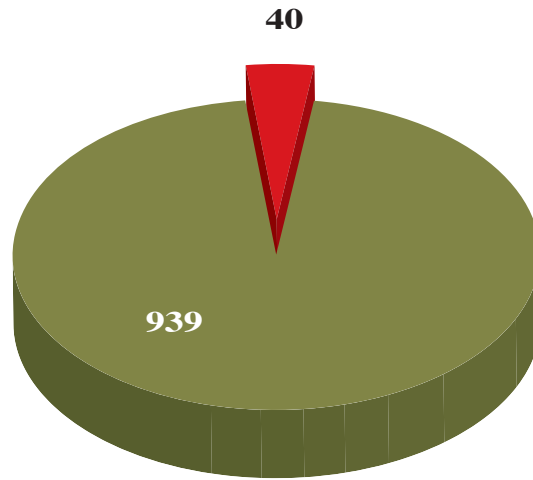


نشاط إدارة الصيانة :

تم بداية من شهر جانفي 2019 بداية استغلال منظومة الإعلامية للصيانة (GMAO) والتي ساهمت في متابعة تدخلات إدارة الصيانة واستخراج إحصائيات حولها .
التقرير السنوي لإعمال الصيانة (مستخرج من منظومة الصيانة GMAO) :

بحساب الدينار

إحصائية تدخلات ادارة الصيانة (حسب نوعية الصيانة)			
نوعية الصيانة	عدد التدخلات	النسبة (%)	القيمة (دت)
صيانة وقائية	40	4	101 061
صيانة علاجية	939	96	581 116
المجموع	979		682 177

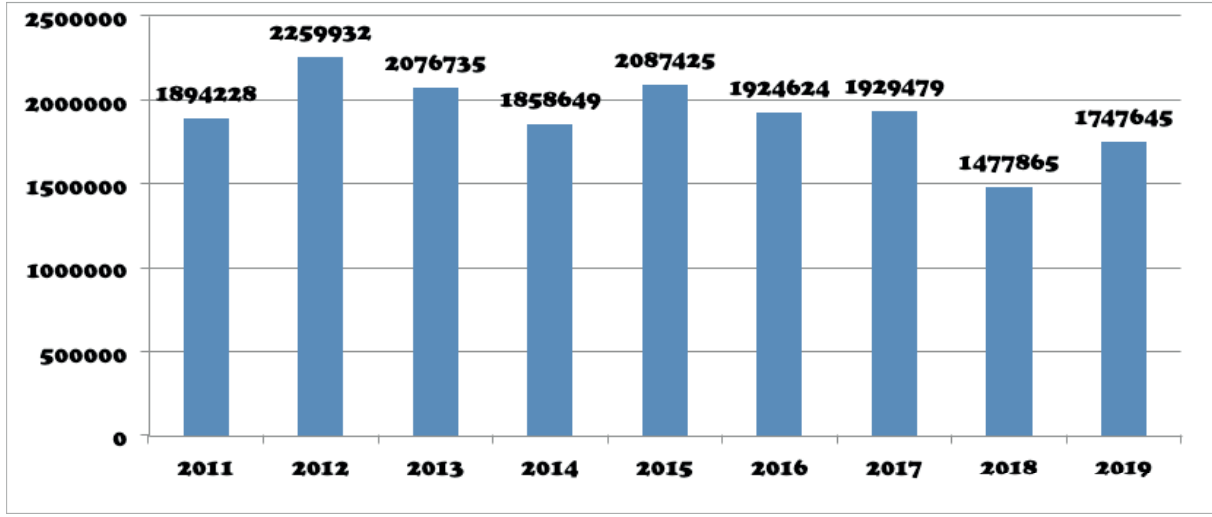


أهم مؤشرات الإنتاج :

تطور استهلاك الورق

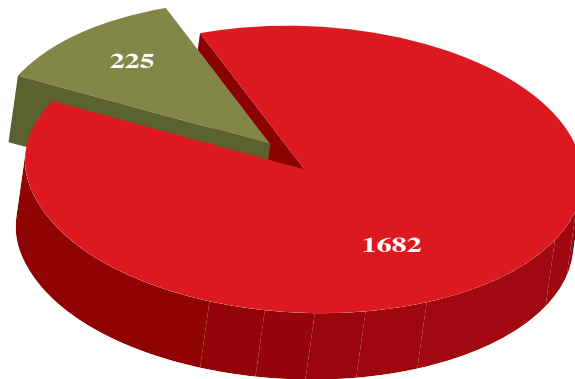
جدول تطور استهلاك الورق للفترة 2011 - 2019 بالكغ :

Année	2011	2012	2013	2014	2015	2016	2017	2018	2019	EC 018 - 019	ECART %
Consommation (kg)	1894228	2259932	2076735	1858649	2087425	1924624	1929479	1477865	1747645	269779	18,255



بلغ عدد الملفات الفنية المنجزة خلال سنة 2019 حدود 1907 ملفا موزعة بين منجزة كلياً أو في طور الإنجاز وذلك على النحو التالي:

النسبة %	عدد الملفات	درجة الإنجاز
88,20	1682	منجزة كلياً
11,80	225	في طور الإنجاز
100	1907	المجموع



متابعة حجم الإنتاج حسب نوعية المطبوعات:

جدول يبين الكميات المنتجة حسب نوعية المطبوعات للفترة الممتدة من سنة 2015 إلى سنة 2019.

الكميات السنوية المنتجة حسب نوعية المطبوعات (من سنة 2015 إلى سنة 2019)

بحساب الدينار

السنة	كراسات	كنشات	ملفات ومطويات	كتب وكراسات ملصقة	أوراق مفردة (أوراق، بطاقات ومعلقات)	أوراق مسترسلة	ظروف	دفاتر	التسفير الفني التقليدي
2015	5043821	622695	470195	1013031	65055008	21314261	5007309	62324	7615
2016	4436187	554577	341630	885448	54675423	20638130	4522174	81846	7438
2017	3922387	632423	664549	713001	66008826	20708750	6140854	57345	12274
2018	3552369	749361	1098435	346942	61121245	19795750	3068152	54366	5945
2019	4059975	685655	475299	345281	88999927	22625550	2880227	79833	6875



06

الوضعية المالية



الإستثمارات

تتكون الأصول الثابتة المادية من الأراضي والبنائات والتجهيزات الخاصة بها والمعدات والأجهزة الصناعية إضافة إلى المعدات الإعلامية والمكتبية ومعدات النقل. وقد بلغت القيمة الخام للأصول الثابتة المادية في 31 ديسمبر 2019 ما قيمته 296 57419 ديناراً مقابل 56173613 ديناراً في 31 ديسمبر 2018 مسجلاً بذلك ارتفاعاً بقيمة 1245683 ديناراً.

الإقتناءات خلال سنة 2019 :

بلغت القيمة الجمالية للإقتناءات خلال سنة 2019 ما قدره 1761630 ديناراً مسجلةً بذلك انخفاضاً بنسبة 88 % مقارنةً بسنة 2018 باعتبار وأن السنة المنقضية شهدت اقتناءات هامة بقيمة 12556334,109 ديناراً لورشة إنتاج وتشخيص وثيقة جواز السفر البيومتری.

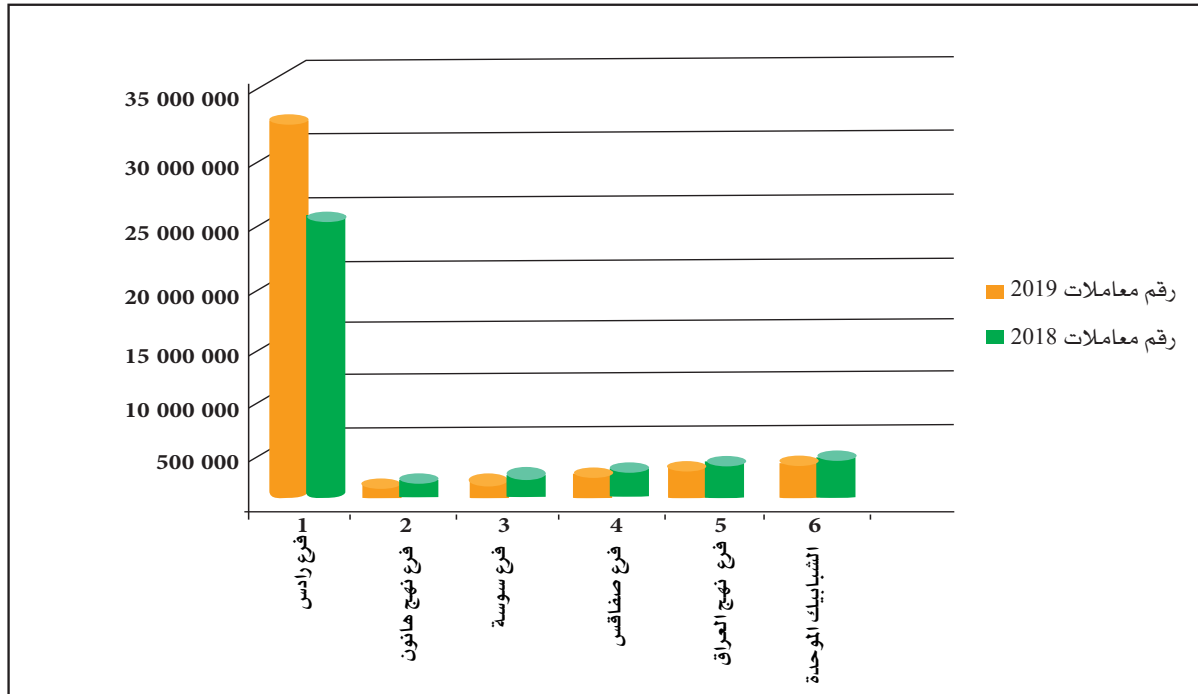
النتيجة الصافية :

سجلت النتيجة الصافية تطوراً بنسبة 5 % خلال سنة 2019 مقارنةً بسنة 2018 حيث ارتفعت من 7,083 مليون دينار إلى 7,442 مليون دينار ويعود هذا أساساً إلى التطور المسجل في إيرادات الاستغلال بنسبة 11 % بنسب فاق تطور أعباء الاستغلال التي سجلت زيادة بـ 8.4 %.

الإيرادات :

توزيع رقم المعاملات حسب مختلف نقاط البيع:

الفرع	رقم معاملات 2018	رقم معاملات 2019	الفارق	النسبة %
فرع رادس	2 4256 276	30 878 657	6 622 381	27,302
فرع نهج هانون تونس	568 340	382 059	-186 281	-32,776
فرع سوسة	1 157 520	953 116	-204 404	-17,659
فرع صفاقس	1 758 690	1 666 369	-92 321	-5,249
فرع تونس نهج العراق	1 647 018	803 455	-843 563	-51,218
الشبابيك الموحدة	2 126 895	560 688	-156 6207	-73,638
المجموع	31 514 739	35 244 344	3 729 605	11,834



توزيع إيرادات سنة 2019 مقارنة بسنة 2018:

أفرزت القوائم المالية لسنة 2019 ارتفاعاً على مستوى الإيرادات، حيث بلغت 38588 د في موفى سنة 2019 مقابل 35838 د سنة 2018 أي بنسبة زيادة جمالية تقدر ب 8 % مبينة كما يلي :

بحساب الدينار

النسبة	الفارق	2019	2018	البيانات
		بالدينار	بالدينار	
2019/2018	بالدينار			
-32%	-177 603	371 574	549 177	المنشورات الرسمية
-43%	-3 182 777	4 227 820	7 410 597	الإعلانات الإخبارية
-1%	-63 158	7 382 377	7 445 535	مطبوعات تامة الصنع
92%	7 018 743	14 664 977	7 646 234	مطبوعات حسب الطلب
0%	7 541	8 080 207	8 072 666	المطبوعات الأمنية
-4%	-12 677	310 269	322 946	النشر
-47%	-153 689	172 277	325 966	إيرادات استغلال اخرى
11%	3 436 380	35 209 501	31 773 121	إيرادات الإستغلال
-17%	-687 100	3 378 317	4 065 417	إيرادات مختلفة
8%	2 749 280	38 587 818	35 838 538	مجموع الإيرادات

إيرادات الإستغلال :

المنشورات الرسمية : شهدت مبيعات المنشورات الرسمية في نسختها الورقية انخفاضا بنسبة 32% سنة 2019 مقارنة بسنة 2018 وذلك لتوفير الرائد الرسمي بجميع أنواعه وشرهتي الديوانة والأداءات على موقع الواب بصفة مجانية.

بحساب الدينار

النسبة 2019/2018	الفارق	رقم المعاملات بالدينار		الإصدار
		2019	2018	
-27%	-76 828	204 491	281 319	الرائد الرسمي "قوانين وأمر وقرارات"
-39%	-97 471	151 984	249 455	الرائد الرسمي للإعلانات القانونية والشرعية والعدلية
-15%	-2 742	15 099	17 841	الرائد الرسمي لإعلانات المحكمة العقارية
-100%	-285	0	285	نشرية الديوانة
-100%	-275	0	275	نشرية الأداءات
-32%	-177 601	371 574	549 175	المجموع

الإعلانات الإشهارية : سجل رقم المعاملات الخاص بالإعلانات الإشهارية تراجعاً ملحوظاً خلال سنة 2019 وصل إلى حد 43% مفصلة حسب الجدول الموالي:

بحساب الدينار

النسبة 2019/2018	الفارق	رقم المعاملات بالدينار		الإشهار
		2019	2018	
-51%	-2 894 974	2 781 614	5 676 588	إعلانات قانونية وشرعية وعدلية
-17%	-287 803	1 446 206	1 734 009	إعلانات المحكمة العقارية
-43%	-3 182 777	4 227 820	7 410 597	المجموع

وتعود هذه النتائج المسجلة في هذا الباب إلى عوامل خارجة عن المؤسسة وذلك بإحداث المركز الوطني لسجل المؤسسات (بمقتضى القانون عدد 52 لسنة 2018 المؤرخ في 29 أكتوبر 2018) والذي يعنى بإشهار كل العمليات القانونية المتعلقة بالمؤسسات بجريدة رسمية إلكترونية على موقعه وبالتالي تم التخلي عن إلزامية الإشهار بالرائد الرسمي للإعلانات في كثير من العمليات الخاصة بالتصرف في الشركات بجميع أنواعها.

المطبوعات تامة الصنع وحسب الطلب: سجلت الإيرادات المتأتية من المطبوعات تامة الصنع والمطبوعات المؤمنة استقرارا حيث لم تتجاوز نسبة التراجع 1 % في حين سجلت إيرادات المطبوعات حسب الطلب زيادة هامة وصلت إلى حدود 92 % بين سنتي 2019 و 2018 ويعود هذا التحسن بالإسناد إلى النتائج الإيجابية التي سجلتها المطبعة الرسمية من خلال تعهدها بطباعة الوثائق الخاصة بالانتخابات التشريعية والرئاسية لسنة 2019 .

إيرادات غير مرتبطة بالإستغلال :

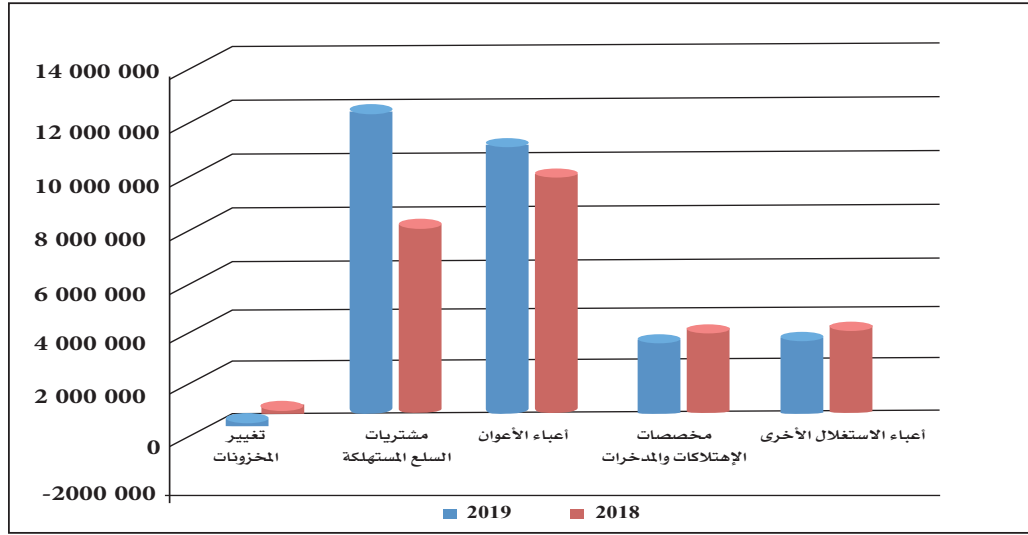
سجلت الإيرادات غير المرتبطة بالإستغلال خلال سنة 2019 مقارنة بسنة 2018 تراجعاً بنسبة 17 % متأت بالأساس من تراجع إيرادات التوظيفات المالية بنسبة 2 % وكذلك المبيعات العادية الأخرى بنسبة هامة قدرت بـ 74 % نظراً لتأثير عملية التفويت في عقار على ملك المطبعة الرسمية.

الأعباء

بلغ مجموع الأعباء في موفى سنة 2019 ما قيمته 28,633 مليون دينار مقابل 27,077 مليون دينار لسنة 2018 أي بزيادة قدرها 1,556 مليون دينار وهو ما يعادل نسبة قدرها 5.75 % **أعباء الإستغلال.**

بلغت أعباء الإستغلال بالنسبة للسنة المحاسبية 2019 ما قدره 28,507 مليون دينار مقابل 26,295 مليون دينار سنة 2018 أي بنسبة زيادة قدرها 8 % وتتكون أعباء الإستغلال من العناصر التالية:

النسبة %	الفارق	2018	2019	البيانات
-316.70	-376 193	118 794	-257 398	تغيير المخزونات
31.60	2 856 587	9 037 791	11 894 478	مشتريات السلع المستهلكة
2.44	261 731	10 708 944	10 970 676	أعباء الأعوان
-7.34	-240 273	3 272 342	3 032 068	مخصصات الإهلاكات والمدخرات
-9.17	-289 315	3 156 700	2 867 385	أعباء الاستغلال الأخرى
8 .00	2 212 538	26 294 671	28 507 209	المجموع



مشتريات السلع المستهلكة :

تتكون هذه الأعباء من جملة المشتريات من السلع والتموينات المخزنة وإسداء الخدمات والدراسات المستهلكة فعليا خلال السنة المحاسبية مع الأخذ بالإعتبار قيمة المخزونات المسجلة في نهاية السنة من خلال الجرد المادي السنوي وقد سجلت هذه الأعباء زيادة هامة خلال سنة 2019 مقارنة بسنة 2018 بنسبة 31.60 % .

أعباء الأعوان :

تشتمل هذه الأعباء على المبالغ المدفوعة كأجور وملحقاتها وعلى الأعباء الأخرى والأعباء الاجتماعية الأخرى المرتبطة بشؤون العملة بمختلف أصنافهم وقد عرفت هذه الأعباء شبه استقرار في قيمتها بين سنتي 2019 و2018 بنسبة زيادة لم تتعد 2.45 % ويعود سبب هذا الاستقرار إلى مغادرة 17 عونا خلال سنة 2019 دون القيام بانتدابات جديدة بنفس الحجم رغم الزيادة في الأجور بمختلف أنواعها: ترقيات، زيادة عادية...

مخصصات الإهلاكات والمدخرات :

يشتمل هذا الصنف من الأعباء على جملة المخصصات بعنوان إهلاكات الأصول التي تمتلكها المنشأة وكذلك مبالغ المدخرات المكونة لمجابهة المخاطر المرتبطة بأرصدة الحرفاء وبتراجع قيمة المدخرات وقد شهدت هذه الأعباء تراجعا في حدود 7.30 % خلال سنة 2019 مقارنة بسنة 2018 .

أعباء الاستغلال الأخرى :

تتكون هذه الأعباء من بقية المصاريف الأخرى المرتبطة بالإستغلال بأنواعها والتي لا يمكن تصنيفها ضمن الأنواع السابقة وتشمل بالأساس مشتريات السلع غير المخزنة والخدمات الخارجية والضرائب والأداءات والمبالغ المماثلة غير القابلة للطرح وقد شهد هذا الصنف تراجعا في قيمته تجاوز 9 % خلال سنة 2019 .



07

القوائم المالية

الموازنة مختومة في 31 ديسمبر 2019

الأصول :

بحساب الدينار

النسبة	الفارق	2018/12/31	2019/12/31	الأصول
الأصول الغير الجارية				
-24 %	-67 141	283 341	216 200	الأصول غير المادية الصافية
-3 %	-694 130	21 058 324	20 364 194	الأصول المادية الصافية
0 %	-1 211	342 513	341 302	الأصول المالية
-4 %	-762 482	21 684 178	20 921 696	مجموع الأصول غير الجارية
الأصول الجارية				
19 %	4 825 730	26 037 954	30 863 684	المخزون الصافي
57 %	8 514 558	14 826 594	23 341 152	الحرفاء والحسابات المتصلة بهم
-18 %	-715 612	3 912 118	3 196 506	أصول جارية أخرى
172 %	1 113 193	647 928	1 761 121	توظيفات وأصول مالية أخرى
-16 %	-5 168 098	31 508 209	26 340 111	السيولة وما يعادل السيولة
11 %	8 569 771	76 932 803	85 502 574	مجموع الأصول الجارية
8 %	7 807 289	98 616 983	106 424 273	مجموع الأصول

الأموال الذاتية والخصوم :

بحساب الدينار

النسبة	الفارق	2018/12/31	2019/12/31	الأصول
الأموال الذاتية				
0,00%	0	1 225 016	1 225 016	الأموال المخصصة
8,32%	6 689 380	80 388 438	87 077 818	الإحتياطيات
0,17%	-3 761	-2 202 722	-2 206 483	النتائج المؤجلة
8,42%	6 685 619	79 410 732	86 096 351	مجموع الأموال الذاتية قبل احتساب النتيجة
5,07%	359 006	7 083 323	7 442 329	النتيجة المحاسبية
8,14%	7 044 625	86 494 055	93 538 680	مجموع الأموال الذاتية قبل التخصيص
الخصوم				
الخصوم الجارية				
-9,10%	-620 324	6 816 817	6 196 493	المزودون والحسابات المرتبطة بهم
26,06%	1 382 989	5 306 111	6 689 100	خصوم جارية أخرى
6,29%	762 665	12 122 928	12 885 593	مجموع الخصوم الجارية
6,29%	762 665	12 122 928	12 885 593	مجموع الخصوم
7,92%	7 807 290	98 616 983	106 424 273	مجموع الأموال الذاتية والخصوم

قائمة النتائج في 31 ديسمبر 2019 :

بحساب الدينار

النسبة	الفارق	2018/12/31	2019/12/31	الأصول
إيرادات الإستغلال				
				المدخيل
% 11.45	3 614 775	31 565 024	35 179 799	إيرادات الإستغلال الأخرى
% -85.72	-178 393	208 099	29 706	مجموع إيرادات الإستغلال
%10.82	3 436 381	31 773 123	35 209 505	مجموع الأموال الذاتية قبل التخصيص
		86 494 055	93 538 680	تغيير مخزونات المنتوجات التامة الصنع والمنتوجات في طور الصنع
% -316.68	376 193	(118 795)	257 398	مشتريات السلع المستهلكة
% 31.61	-2 856 587	(9 037 891)	(11 894 478)	أعباء الأعوان
% 2.44	-261 732	(10 708 944)	(10 970 676)	مخصصات الإستهلاك والمدخرات
% -7.34	240 273	(3 272 342)	(3 032 068)	أعباء الإستغلال الأخرى
% -9.17	289 315	(3 156 700)	(2 867 385)	مجموع أعباء الإستغلال
% 8.41	-2 212 534	(26 294 672)	(28 507 209)	نتيجة الإستغلال
% 22.34	1 223 845	5 478 451	6 702 296	أعباء مالية صافية
% -84.19	650 546	(772 688)	(122 142)	إيرادات التوظيفات
%-2	62 656	3 128 719	3 066 062	الأرباح العادية الأخرى
% -74.49	-1 280 469	1 718 920	438 450	الخسائر العادية الأخرى
% -57.47	5 478	(9 532)	(4 053)	مجموع أعباء وإيرادات مالية
% -16.90	-687 100	4 065 418	3 378 318	نتيجة الأنشطة قبل احتساب الأداءات
% 5.62	536 745	9 543 869	10 080 614	الأداء على المربح
% -7.40	-174 892	(2 361 920)	(2 536 812)	نتيجة الأنشطة بعد احتساب الأداءات
% 5.04	361 852	7 181 948	7 543 801	مجموع العناصر الطارئة
% 2.90	2 847	(98 625)	(101 472)	

جدول التدفقات النقدية في 31 ديسمبر 2019 :

بحساب الدينار

2018	2019	
التدفقات النقدية المتصلة بالإستغلال		
7 083 323	7 442 328	النتيجة الصافية
3 272 342	3 032 068	الاستهلاك والمدخرات
-12 102 950	-4 782 899	تغييرات المخزونات
1 532 804	-9 015 586	تغييرات المستحقات
-307 056	-422 607	تغييرات أصول أخرى
3 136 811	1 325 952	تغييرات المزودين وديون أخرى
-1 587 888		زائد أو فائض قيمة التفويت
		أداء على القيمة المضافة القابلة للطرح على الأصول الثابتة
		خسائر الصرف
		ربح على استهلاك منح الاستثمار
		اقتطاع من المورد على اقتناء أصول ثابتة
		تحويل الأعباء
		إنتاج ثابت
		الفوارق المتأتية من الجرد المادي للأصول الثابتة
1 027 001	-2 420 743	تدفقات نقدية متأتية من الإستغلال
التدفقات النقدية المتصلة بأنشطة الإستثمار		
-12 672 704	-2 350 862	الدفعات المتأتية من اقتناء أصول ثابتة
1 588 130		المقايض المتأتية من التفويت في أصول ثابتة
		الدفعات المتأتية من اقتناء أصول مالية
8 631	1 211	المقايض المتأتية من التفويت في أصول مالية
-11 075 943	-2 349 651	تدفقات نقدية متأتية من أنشطة الإستثمار
التدفقات النقدية المتصلة بأنشطة التمويل		
-3 000 000		حوص الأرباح و غيرها من أنواع التوزيع
-510 000	-510 000	تمويل الصندوق الإجتماعي
173 529	116 056	تغيير رصيد الصندوق
	- 3 760	تعديلات محاسبية
-3 336 470	-397 704	تدفقات نقدية متأتية من أنشطة التمويل
		انعكاسات تقلبات أسعار الصرف على السيولة و ما يعادل السيولة
-13 385 414	-5 168 098	تغيير الخزينة
44 893 623	31 508 209	الخزينة في بداية السنة المحاسبية
31 508 209	26 340 111	الخزينة عند ختم السنة المحاسبية



08

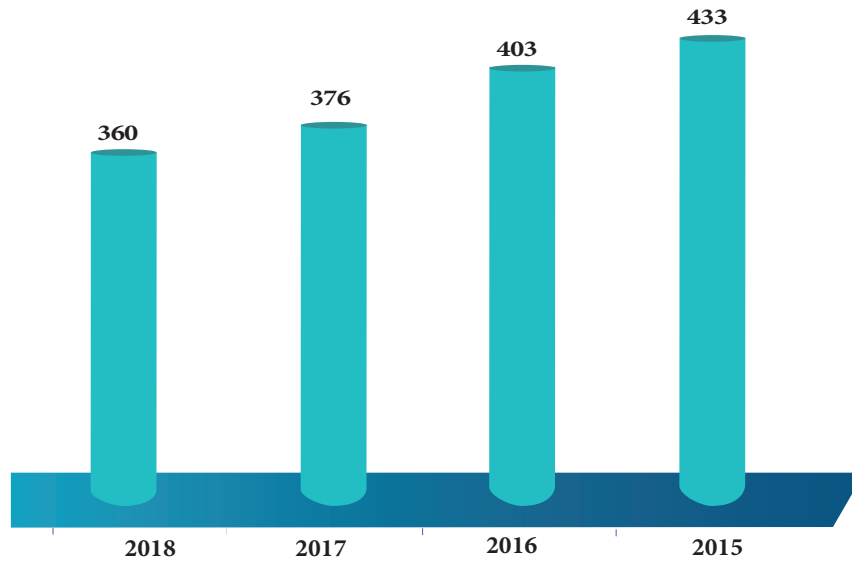
الموارد البشرية

الموارد البشرية

تطور عدد الأعوان خلال الخمس السنوات الأخيرة :

السنة	2015	2016	2017	2018	2019
عدد الأعوان	433	403	376	360	345

تطور عدد الأعوان

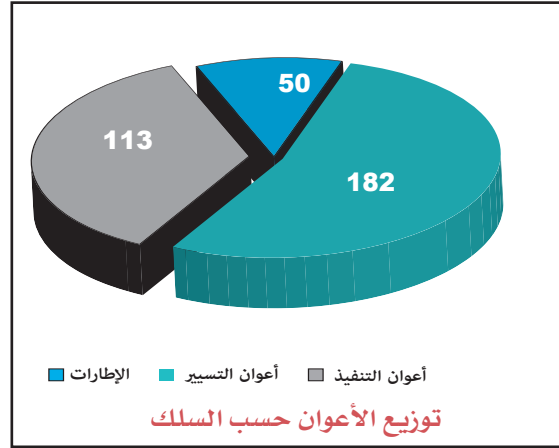
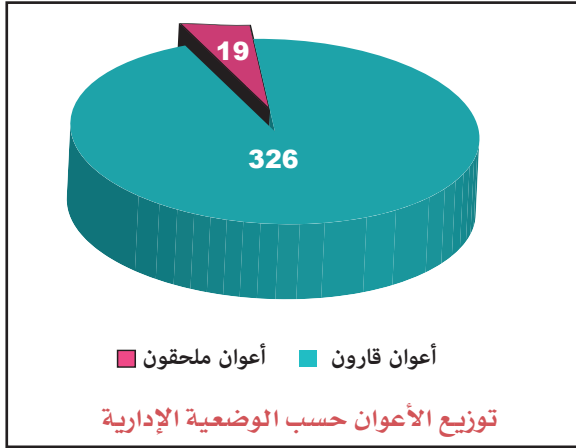


توزيع الأعوان حسب الوضعية الإدارية والسلك :

شهد عدد الأعوان في موفى سنة 2019 انخفاضا بنسبة 4.1% ليبلغ 345 عونا مقابل 360 عونا خلال سنة 2018، ويعود هذا الإنخفاض إلى ارتفاع عدد الإحالات على التقاعد.

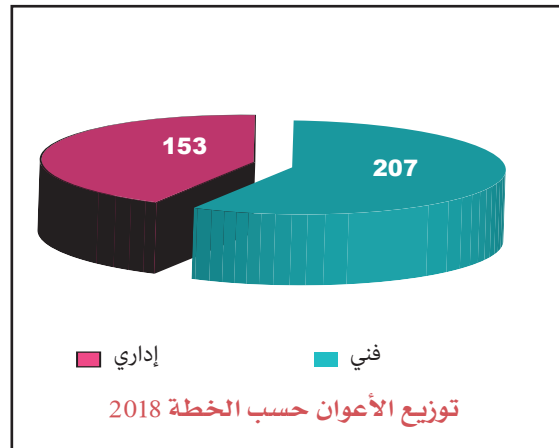
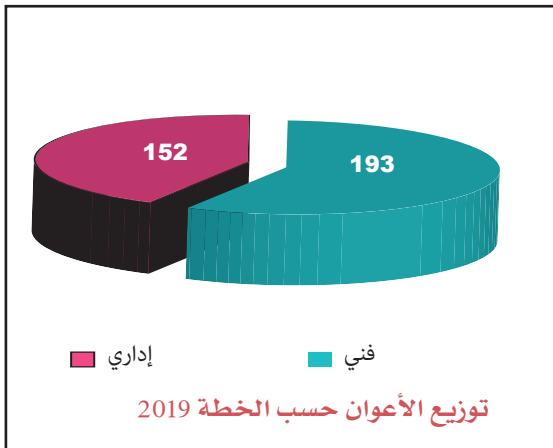
ويبين الجدول الموالي تركيبة الأعوان في موفى سنة 2019.

النسبة	المجموع	أعوان ملحقون	أعوان قارون	الوضعية الإدارية السلك
14,49	50	6	44	الإطارات
52,75	182	7	175	أعوان التسيير
32,75	113	6	107	أعوان التنفيذ
100	345	19	326	المجموع
	100	5,51	94,49	النسبة %



توزيع الأعوان حسب الخطة :

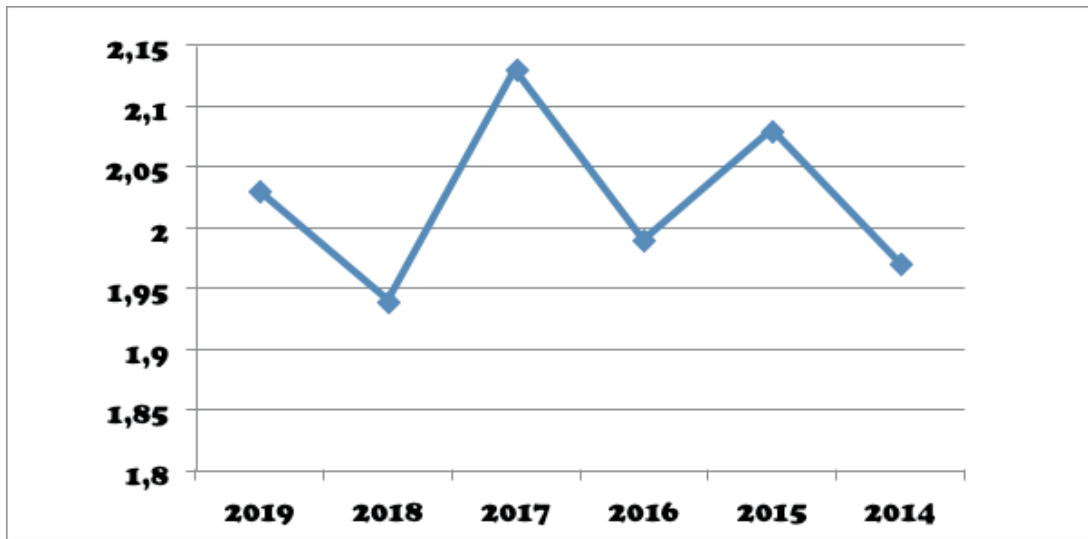
2019			2018		
المجموع	فني	إداري	المجموع	فني	إداري
345	193	152	360	207	153



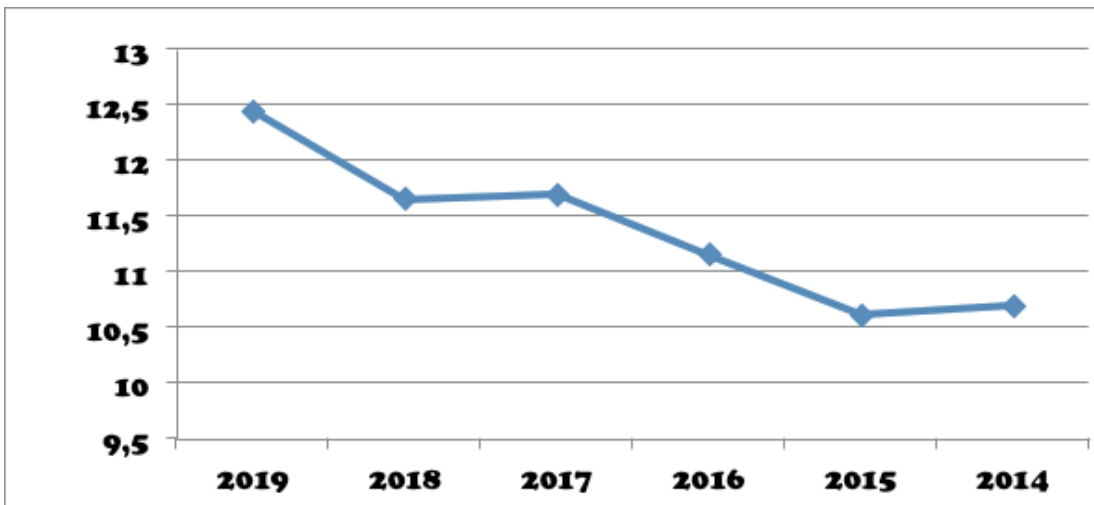
نسبة التأطير الإداري والفني خلال السنوات الأخيرة :

شهدت نسبة التأطير تحسنا خلال سنة 2019 مقارنة بسنة 2018 خاصة بالنسبة للتأطير الإداري الذي قفز من 11.66 % سنة 2018 إلى 12.465 % سنة 2019 ويعود سبب هذا التحسن بالأساس إلى ارتفاع عدد المغادرين من سلكي التسيير والتنفيذ والبالغ 16 عوناً مقابل 04 أعوان من سلك التأطير. وفيما يلي تطور نسبة التأطير الإداري والفني خلال السنوات الأخيرة.

السنة	2019	2018	2017	2016	2015	2014
نسبة التأطير %	12,46	11,66	11,7	11,16	10,62	10,7
نسبة التأطير الإداري	2,03	1,94	2,13	1,99	2,08	1,97
نسبة التأطير الفني						



تطور نسبة التأطير الفني بين 2014 و 2019



تطور نسبة التأطير الإداري بين 2014 و 2019

تطور حركة الأعوان :

2019		2018		السنة	السلك
المغادرة*	الإنقطابات**	المغادرة	الإنقطابات		
03	01	05	02		التنفيذ
14		11	-		التسيير
	01	04	02		الإطارات
17	02	20	04		المجموع

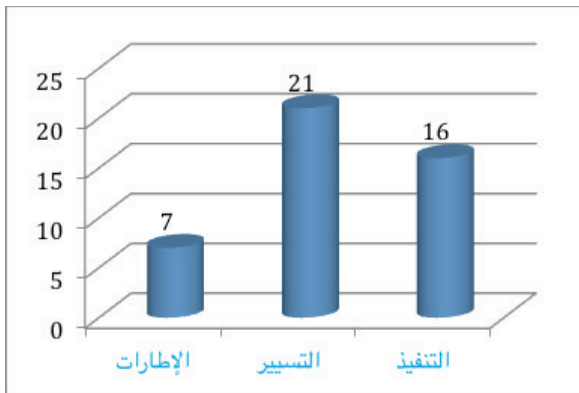
(* أسباب المغادرة خلال سنة 2019 : (04 تقاعد عادي، 12 تقاعد مبكر، 01 وفاة).

(** الإنتدابات خلال سنة 2019 : إنتدابات في إطار إلحاق.

الترقيات :

انتفع خلال سنة 2019 مجموع 44 عوناً من جملة 345 عوناً أي بنسبة 12.75 % بترقيات وذلك عن طريق مناظرات داخلية وترقيات استثنائية قبل الإحالة على التقاعد.

توزيع المنتفعين بالترقية خلال سنة 2019



السلك	عدد المنتفعين
الإطارات	07
التسيير	21
التنفيذ	16
المجموع	44

أعباء الأعوان :

بلغت كلفة أعباء الأعوان 10.970 ألف دينار خلال سنة 2019 مقابل 10.709 ألف دينار خلال سنة 2018 أي بنسبة تطور تساوي 2.45 %.

التكوين

تطور المؤشرات العامة للتكوين :

السنة				المؤشر
2019	2018	2017	2016	
109	233	165	229	عدد الأعوان المنتفعين بالتكوين
96	201	121	184	ذكور
13	32	44	45	إناث
345	360	376	403	العدد الجملي للأعوان
147	741	523	1773	عدد أيام التكوين
6.9	65.70	33.80	88.89	مصاريف التكوين (أ.د.)
32	65	44	57	عدد الأعوان المنتفعين بالتكوين/العدد الجملي للأعوان %
63.302	281.974	204.848	388.148	تكلفة العون الواحد (د)
1.3	3.1	3.1	7.7	يوم تكوين / منتفع بالتكوين





09

العمل الإجتماعي

حرصا منها على توفير مناخ ملائم لأعوانها تقوم المطبعة الرسمية بتقديم جملة من الخدمات الإجتماعية متمثلة في خدمات مالية وإحاطة صحية.

الصندوق الإجتماعي :

بلغت قيمة المنافع الإجتماعية 502.957 ديناراً سنة 2019 مقابل 451.416 ديناراً خلال سنة 2018 مبنية كما يلي :

النفقات (الوحدة : الدينار)		عدد الأعوان المنتفعين		العنوان	الميادين
2019	2018	2019	2018		
137 012	131 354	235	250	الإعانة بمناسبة يوم العلم ويوم العودة المدرسية	العمل الإجتماعي
112 608	66 970	345	360	تذاكر الطعام	
3 600	2 800	16	11	الإعانات عند الوفاة	
65 000	70 000	10	12	قروض السكن	القروض
23 946	20 130	12	13	قروض المرض	
2 400	3 200	3	4	قروض الزواج	
98 986	93 380	312	331	مساهمة الصندوق بعنوان نظام التأمين الجماعي على المرض	صحة الأعوان
59 405	63 582	16	17	الإعانات عند التقاعد	التقاعد
502 957	451 416			المجموع	

المتابعة الصحية للأعوان وتحسين ظروف العمل :

حرصا على صحة وسلامة الأعوان، يتولى المكتب الطبي والاجتماعية للمنشأة القيام بالمتابعة الطبية اليومية والسنوية.

النشاط الطبي اليومي والإستعجالي خلال سنة 2019

الفارق	عدد التدخلات لسنة		النشاط
	2019	2018	
-49	306	355	العيادات الطبية
-6	09	15	الأعوان الذين تم توجيههم إلى مراكز طبية

يقوم المكتب الطبي والاجتماعي بمتابعة الأعوان المصابين بالأمراض المزمنة مثل ضغط الدم ومرض السكري... حيث يتولى إحاطتهم وتوعيتهم لتفادي الحالات التي من شأنها أن تنعكس سلبيا على صحتهم.

كما يتولى المكتب الطبي والاجتماعي ضمن تدخلاته اليومية معالجة الحالات الاستعجالية الطارئة لأعوان المنشأة.

حوادث الشغل خلال سنة 2019 مقارنة بسنة 2018

2019	2018	
02	09	عدد الأعوان الذين تعرضوا لحوادث الشغل
10	148	عدد الأيام التي يتعطل فيها العمل

النشاط الطبي السنوي خلال سنة 2019

يقوم المكتب الطبي والاجتماعي بإجراء تحاليل طبية سنوية تحت مراقبة طبيب المنشأة علاوة على حملات تلقيح موجهة للأعوان.

259	عدد الأعوان الذين انتفعوا بالتحاليل الطبية
30	عدد الأعوان المتمتعين بحملة التلقيح ضد النزلة
200	التصوير بالأشعة السينية على الصدر





10

ترشيد استهلاك الطاقة



ترشيد
استهلاك الطاقة

استهلاك الوقود:

سجل استهلاك القازوال خلال سنة 2019 مقارنة بسنة 2018، انخفاضا بنسبة 3 % في حين سجل استهلاك البنزين ارتفاعا بنسبة 11 % وقد شهدت سنة 2019 خلال شهر سبتمبر وبداية شهر أكتوبر 2019 الذروة في إستهلاك البنزين وذلك لتأمين نقل المطبوعات الخاصة بالانتخابات التشريعية والرئاسية لسنة 2019 .

استهلاك الطاقة الكهربائية:

سجل استهلاك الكهرباء ارتفاعا نسبيا في الكميات المستهلكة قدره 6,62 % وهو ما يقابل ارتفاع بنسبة 34,63 % في تكلفة هذا الاستهلاك خلال سنة 2019 مقارنة بسنة 2018 تعود أساسا إلى :

ارتفاع استهلاك الكهرباء خلال شهر سبتمبر وبداية شهر أكتوبر الناتج عن ارتفاع نسق الإنتاج حتى تتمكن المنشأة من الإيفاء بتعهداتها بالنجاعة والسرعة المطلوبة لطباعة مختلف الوثائق الخاصة بالانتخابات الرئاسية والتشريعية لسنة 2019، حيث تم التقليل في الآجال نظرا للصبغة الإستعجالية للعملية و تواصل العمل بورشات الإنتاج على مدار الساعة خلال الفترة الممتدة من 31 أوت 2019 إلى غاية 03 أكتوبر 2019 وتم تسخير أغلب المعدات الصناعية المركزة بالورشات.

الإرتفاع في تكلفة استهلاك الكهرباء بنسبة 34,63 % خلال سنة 2019 مقارنة بسنة 2018 فهي ناتجة عن الإرتفاع في كمية الكهرباء المستهلكة و التي أدت تباعا إلى ارتفاع السعر الفردي المفوتر (kw).

استهلاك الغاز الطبيعي:

سجل استهلاك الغاز الطبيعي انخفاضا في الكميات المستهلكة بنسبة 27,66 % خلال سنة 2019 مقارنة بسنة 2018 مقابل انخفاض في تكلفة هذا الاستهلاك قدرت بـ 9,45 % .