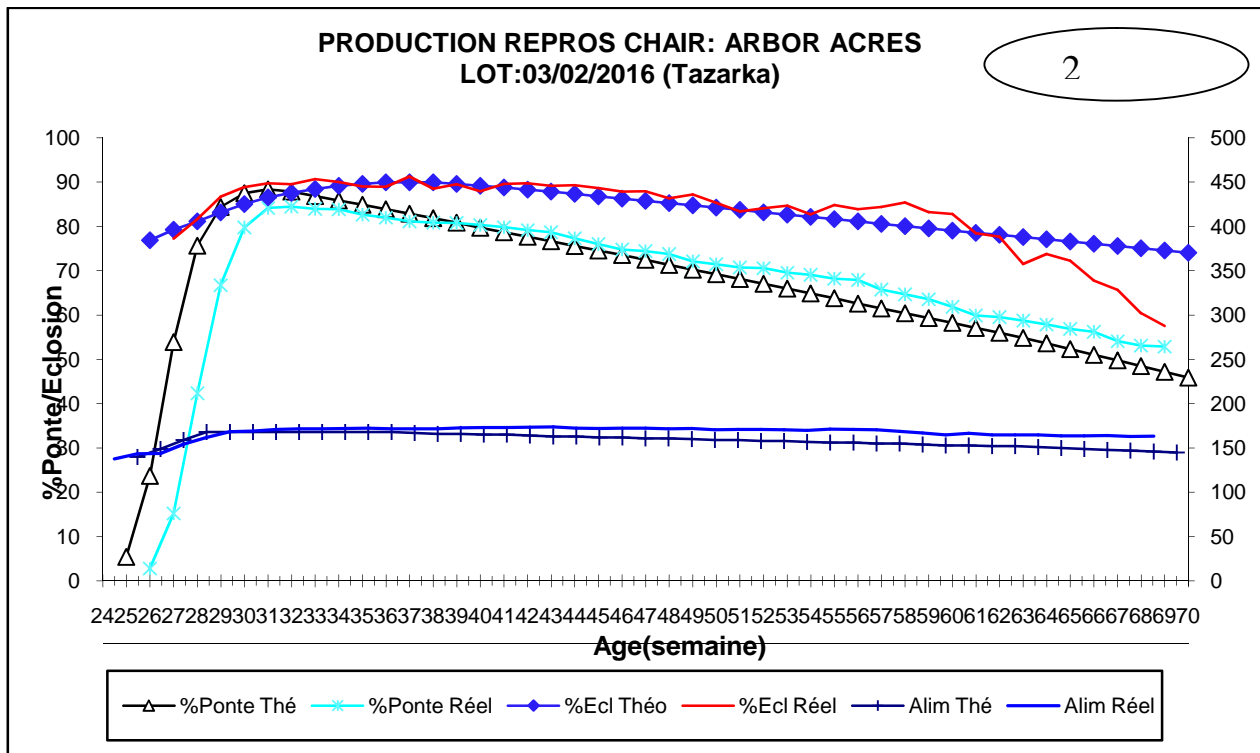
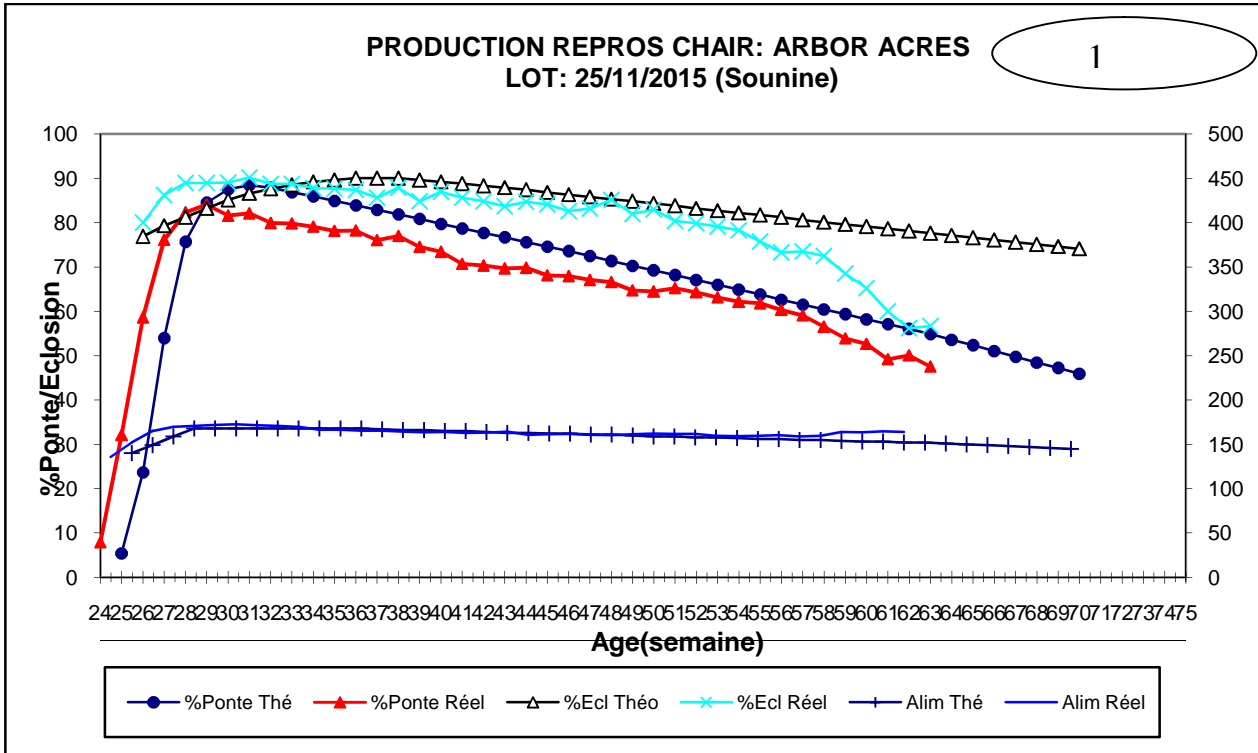


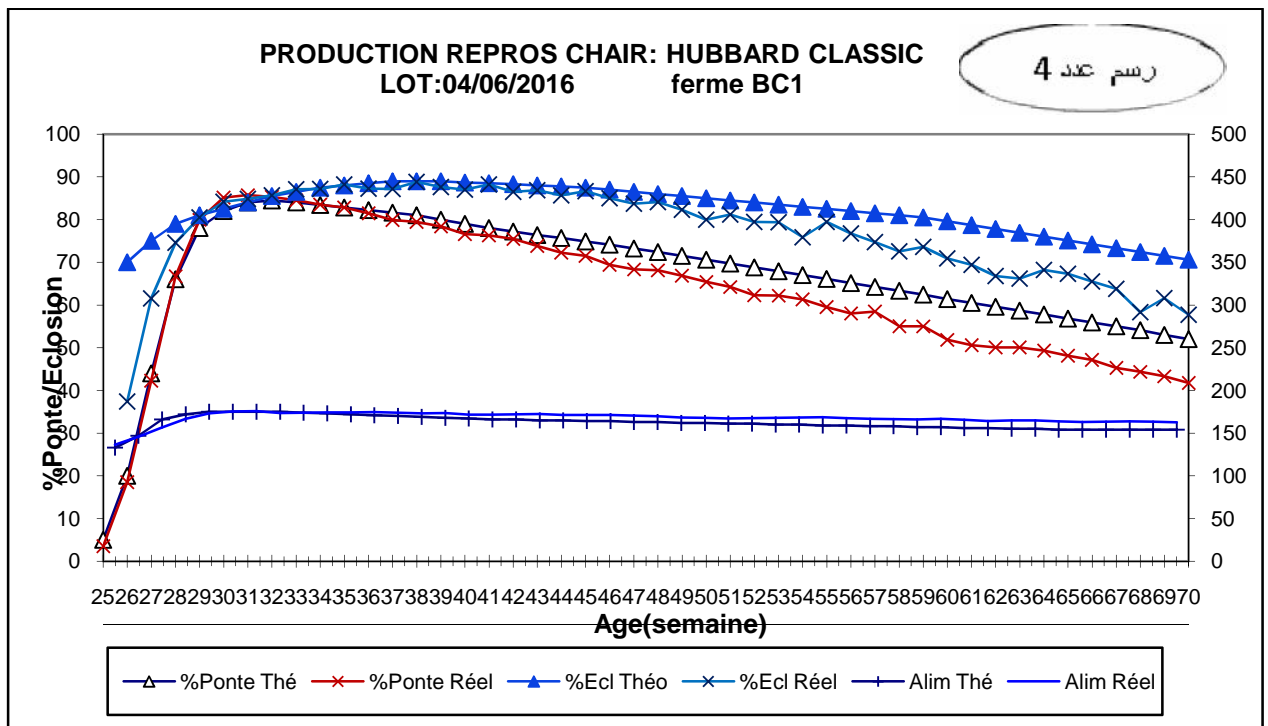
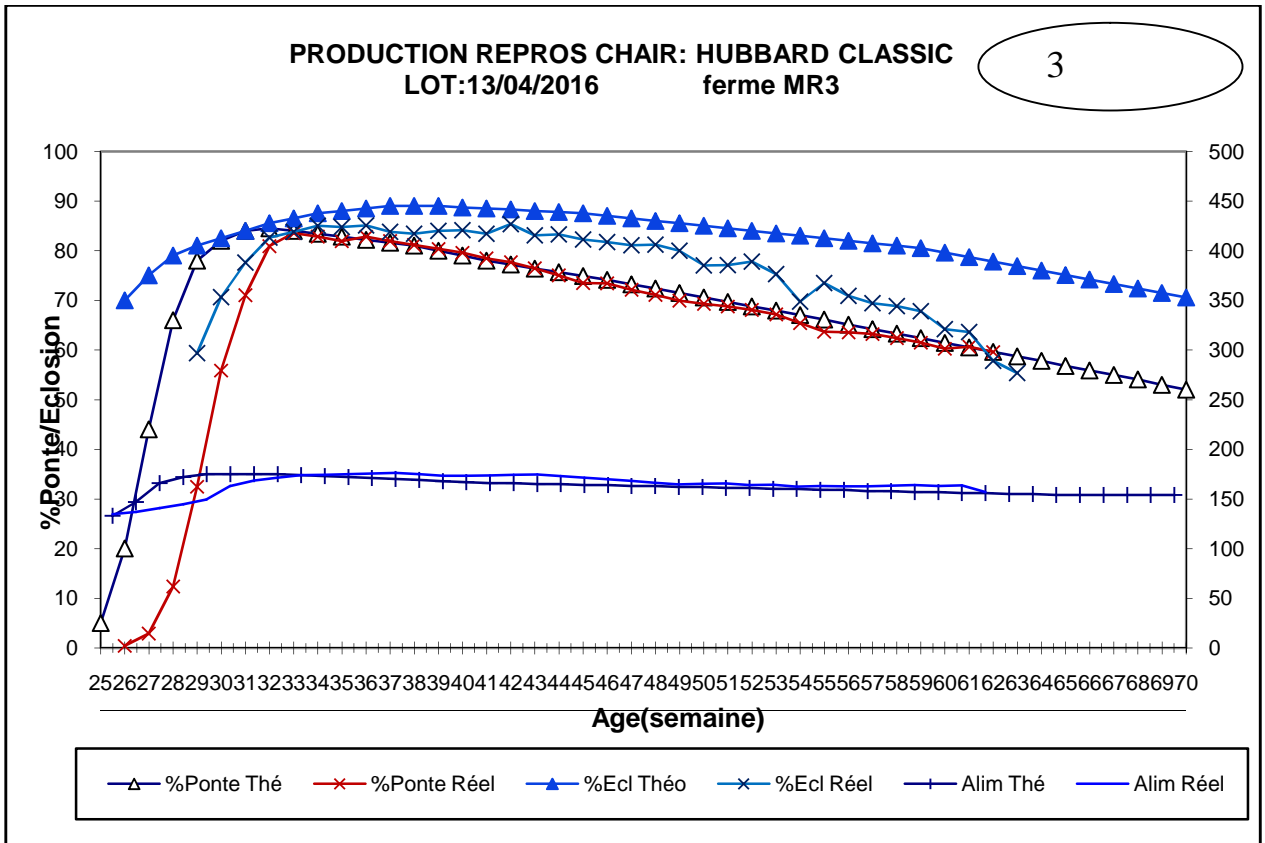
| 12 | ARBOR ACRES: lot 25/11/2015 (Sounine) PL= 11471 | | | | | | | | | |
|------------|--|-------------|--------------|--------------|--------------|--------------|---------------|---------------|-------------|-----------|
| 25/11/2015 | Age | %mort | %Ponte Théor | %Ponte Réel | %Ecl Théor | %Ecl Réel | Alim Thé | Alim Réel | OAC/PL réel | OAC/PL st |
| 18/05/2016 | 25 | 0,48 | 5,4 | 32,10 | | | 140 | 152,01 | 1,38 | |
| 25/05/2016 | 26 | 0,89 | 23,7 | 58,62 | 76,9 | 79,97 | 149 | 165,17 | 4,13 | 1,2 |
| 01/06/2016 | 27 | 0,95 | 53,9 | 76,11 | 79,3 | 86,20 | 159 | 169,75 | 8,50 | 4,4 |
| 08/06/2016 | 28 | 0,57 | 75,6 | 82,30 | 81,2 | 88,94 | 168 | 170,90 | 13,55 | 9,2 |
| 15/06/2016 | 29 | 0,50 | 84,5 | 84,04 | 83,2 | 88,92 | 168 | 171,87 | 18,86 | 14,7 |
| 22/06/2016 | 30 | 0,43 | 87,5 | 81,57 | 85,1 | 88,99 | 168 | 172,67 | 24,07 | 20,4 |
| 29/06/2016 | 31 | 0,48 | 88,4 | 82,08 | 86,6 | 90,16 | 168 | 171,60 | 29,34 | 26,3 |
| 06/07/2016 | 32 | 0,44 | 87,9 | 79,91 | 87,6 | 88,73 | 168 | 170,76 | 34,48 | 32,2 |
| 13/07/2016 | 33 | 0,44 | 86,9 | 79,81 | 88,5 | 88,75 | 168 | 169,64 | 39,63 | 37,9 |
| 20/07/2016 | 34 | 0,37 | 85,9 | 79,08 | 89,2 | 87,82 | 168 | 166,64 | 44,71 | 43,6 |
| 27/07/2016 | 35 | 0,55 | 84,9 | 78,12 | 89,6 | 87,69 | 168 | 166,62 | 49,74 | 49,3 |
| 03/08/2016 | 36 | 0,34 | 83,9 | 78,19 | 90 | 87,38 | 168 | 165,25 | 54,76 | 54,8 |
| 10/08/2016 | 37 | 0,37 | 82,9 | 76,06 | 90 | 85,65 | 167 | 165,57 | 59,63 | 60,3 |
| 17/08/2016 | 38 | 0,28 | 81,9 | 76,99 | 90 | 87,87 | 166 | 164,18 | 64,55 | 65,6 |
| 24/08/2016 | 39 | 0,55 | 80,9 | 74,54 | 89,6 | 84,82 | 166 | 163,67 | 69,28 | 70,9 |
| 31/08/2016 | 40 | 0,32 | 79,7 | 73,40 | 89,2 | 86,96 | 165 | 163,93 | 73,92 | 76,1 |
| 07/09/2016 | 41 | 0,48 | 78,7 | 70,71 | 88,8 | 85,62 | 165 | 162,82 | 78,36 | 81,3 |
| 14/09/2016 | 42 | 0,48 | 77,7 | 70,29 | 88,3 | 84,86 | 164 | 163,41 | 82,79 | 86,3 |
| 21/09/2016 | 43 | 0,48 | 76,7 | 69,65 | 87,9 | 83,71 | 163 | 164,19 | 87,17 | 91,3 |
| 28/09/2016 | 44 | 0,36 | 75,6 | 69,81 | 87,4 | 84,67 | 163 | 160,71 | 91,53 | 96,2 |
| 05/10/2016 | 45 | 0,36 | 74,6 | 68,09 | 86,8 | 84,14 | 162 | 161,29 | 95,77 | 101,0 |
| 12/10/2016 | 46 | 0,39 | 73,6 | 67,92 | 86,3 | 82,63 | 162 | 161,86 | 99,99 | 105,7 |
| 19/10/2016 | 47 | 0,61 | 72,5 | 67,05 | 85,8 | 83,20 | 161 | 160,56 | 104,13 | 110,4 |
| 26/10/2016 | 48 | 0,49 | 71,3 | 66,57 | 85,3 | 85,16 | 161 | 160,51 | 108,22 | 114,9 |
| 02/11/2016 | 49 | 0,55 | 70,3 | 64,72 | 84,8 | 81,94 | 160 | 161,38 | 112,18 | 119,4 |
| 09/11/2016 | 50 | 0,56 | 69,2 | 64,47 | 84,3 | 82,98 | 159 | 162,32 | 116,11 | 123,8 |
| 16/11/2016 | 51 | 0,45 | 68,2 | 65,20 | 83,8 | 80,37 | 159 | 161,64 | 120,07 | 128,1 |
| 23/11/2016 | 52 | 0,42 | 67,1 | 64,27 | 83,2 | 79,85 | 158 | 161,63 | 123,94 | 132,4 |
| 30/11/2016 | 53 | 0,39 | 66,0 | 63,12 | 82,7 | 79,13 | 158 | 159,47 | 127,74 | 136,5 |
| 07/12/2016 | 54 | 0,31 | 64,9 | 62,15 | 82,2 | 78,28 | 157 | 159,30 | 131,41 | 140,6 |
| 14/12/2016 | 55 | 0,38 | 63,9 | 61,78 | 81,7 | 75,72 | 156 | 159,79 | 135,03 | 144,6 |
| 21/12/2016 | 56 | 0,35 | 62,6 | 60,31 | 81,2 | 73,30 | 156 | 160,39 | 138,56 | 148,5 |
| 28/12/2016 | 57 | 0,48 | 61,5 | 59,08 | 80,6 | 73,52 | 155 | 158,89 | 141,99 | 152,4 |
| 04/01/2017 | 58 | 0,49 | 60,4 | 56,52 | 80,1 | 72,49 | 155 | 159,66 | 145,25 | 156,1 |
| 11/01/2017 | 59 | 0,87 | 59,3 | 53,86 | 79,6 | 68,54 | 154 | 163,85 | 148,34 | 159,8 |
| 18/01/2017 | 60 | 0,50 | 58,2 | 52,67 | 79,1 | 65,24 | 153 | 163,44 | 151,35 | 163,4 |
| 25/01/2017 | 61 | | 57,1 | 49,21 | 78,6 | 60,01 | 153 | 164,85 | 153,95 | 166,9 |
| 01/02/2017 | 62 | | 56,0 | 50,07 | 78,1 | 56,19 | 152 | 164,09 | 156,55 | 170,4 |
| 08/02/2017 | 63 | | 54,9 | 47,53 | 77,6 | 56,70 | 152 | | 159,15 | 173,7 |
| 15/02/2017 | 64 | | 53,6 | | 77,1 | | 151 | | 161,75 | 177,0 |
| 22/02/2017 | 65 | | 52,3 | | 76,6 | | 150 | | 164,34 | 180,3 |
| 01/03/2017 | 66 | | 51,1 | | 76,1 | | 149 | | 166,94 | 183,5 |
| 08/03/2017 | 67 | | 49,8 | | 75,6 | | 148 | | | 186,6 |
| 15/03/2017 | 68 | | 48,5 | | 75,1 | | 147 | | | 189,7 |
| 22/03/2017 | 69 | | 47,2 | | 74,6 | | 146 | | | 192,7 |
| 29/03/2017 | 70 | | 45,9 | | 74,1 | | 145 | | | 195,6 |
| | Moyenne | 0,48 | 69,60 | 67,13 | 84,48 | 80,71 | 160,79 | 163,85 | | |

| ARBOR ACRES: lot 03/02/2016 (Tazarka) PL= 10829 (Omri+Ben Khali: démarrage, Zied: Prod) | | | | | | | | | | |
|---|----------------|-------------|--------------|--------------|--------------|--------------|---------------|---------------|-------------|-----------|
| 13 | Age | %mort | %Ponte Théor | %Ponte Réel | %Ecl Théor | %Ecl Réel | Alim Thé | Alim Réel | OAC/PL réel | OAC/PL st |
| 03/02/2016 | 25 | 0,14 | 5,4 | | | | 140 | 143,55 | 0,00 | |
| 27/07/2016 | 26 | 0,19 | 23,7 | 2,8 | 76,9 | | 149 | 143,75 | 0,00 | 1,2 |
| 03/08/2016 | 27 | 0,33 | 53,9 | 15,3 | 79,3 | | 159 | 154,19 | 0,59 | 4,4 |
| 10/08/2016 | 28 | 0,54 | 75,6 | 42,4 | 81,2 | 77,27 | 168 | 161,79 | 3,07 | 9,2 |
| 17/08/2016 | 29 | 0,39 | 84,5 | 66,8 | 83,2 | 81,65 | 168 | 168,53 | 7,26 | 14,7 |
| 24/08/2016 | 30 | 0,23 | 87,5 | 79,8 | 85,1 | 86,75 | 168 | 169,29 | 12,38 | 20,4 |
| 31/08/2016 | 31 | 0,19 | 88,4 | 84,2 | 86,6 | 88,93 | 168 | 171,10 | 17,84 | 26,3 |
| 07/09/2016 | 32 | 0,11 | 87,9 | 84,5 | 87,6 | 89,75 | 168 | 171,60 | 23,37 | 32,2 |
| 14/09/2016 | 33 | 0,10 | 86,9 | 84,0 | 88,5 | 89,54 | 168 | 171,83 | 28,90 | 37,9 |
| 21/09/2016 | 34 | 0,09 | 85,9 | 83,9 | 89,2 | 90,68 | 168 | 171,94 | 34,46 | 43,6 |
| 28/09/2016 | 35 | 0,32 | 84,9 | 82,7 | 89,6 | 90,04 | 168 | 172,32 | 39,94 | 49,3 |
| 05/10/2016 | 36 | 0,17 | 83,9 | 82,1 | 90 | 89,01 | 168 | 171,50 | 45,38 | 54,8 |
| 12/10/2016 | 37 | 0,13 | 82,9 | 81,2 | 90 | 89,01 | 167 | 171,59 | 50,78 | 60,3 |
| 19/10/2016 | 38 | 0,13 | 81,9 | 80,9 | 90 | 91,30 | 166 | 171,83 | 56,17 | 65,6 |
| 26/10/2016 | 39 | 0,08 | 80,9 | 80,8 | 89,6 | 88,53 | 166 | 172,65 | 61,54 | 70,9 |
| 02/11/2016 | 40 | 0,09 | 79,7 | 80,4 | 89,2 | 89,59 | 165 | 173,08 | 66,88 | 76,1 |
| 09/11/2016 | 41 | 0,15 | 78,7 | 79,9 | 88,8 | 87,93 | 165 | 173,08 | 72,18 | 81,3 |
| 16/11/2016 | 42 | 0,14 | 77,7 | 79,2 | 88,3 | 89,66 | 164 | 173,47 | 77,44 | 86,3 |
| 23/11/2016 | 43 | 0,10 | 76,7 | 78,7 | 87,9 | 89,77 | 163 | 173,74 | 82,66 | 91,3 |
| 30/11/2016 | 44 | 0,09 | 75,6 | 77,3 | 87,4 | 89,21 | 163 | 172,40 | 87,79 | 96,2 |
| 07/12/2016 | 45 | 0,12 | 74,6 | 76,0 | 86,8 | 89,33 | 162 | 172,19 | 92,84 | 101,0 |
| 14/12/2016 | 46 | 0,12 | 73,6 | 74,8 | 86,3 | 88,68 | 162 | 172,36 | 97,81 | 105,7 |
| 21/12/2016 | 47 | 0,11 | 72,5 | 74,4 | 85,8 | 87,92 | 161 | 172,57 | 102,74 | 110,4 |
| 28/12/2016 | 48 | 0,13 | 71,3 | 73,8 | 85,3 | 87,99 | 161 | 171,81 | 107,62 | 114,9 |
| 04/01/2017 | 49 | 0,19 | 70,3 | 72,1 | 84,8 | 86,38 | 160 | 171,91 | 112,40 | 119,4 |
| 11/01/2017 | 50 | 0,13 | 69,2 | 71,5 | 84,3 | 87,22 | 159 | 170,71 | 117,12 | 123,8 |
| 18/01/2017 | 51 | 0,29 | 68,2 | 70,7 | 83,8 | 85,35 | 159 | 170,82 | 121,78 | 128,1 |
| 25/01/2017 | 52 | 0,27 | 67,1 | 70,6 | 83,2 | 83,44 | 158 | 171,03 | 126,43 | 132,4 |
| 01/02/2017 | 53 | 0,25 | 66,0 | 69,6 | 82,7 | 84,11 | 158 | 170,57 | 130,98 | 136,5 |
| 08/02/2017 | 54 | 0,20 | 64,9 | 69,1 | 82,2 | 84,71 | 157 | 169,90 | 135,48 | 140,6 |
| 15/02/2017 | 55 | 0,23 | 63,9 | 68,2 | 81,7 | 82,74 | 156 | 171,26 | 139,91 | 144,6 |
| 22/02/2017 | 56 | 0,19 | 62,6 | 67,9 | 81,2 | 84,86 | 156 | 170,99 | 144,29 | 148,5 |
| 01/03/2017 | 57 | 0,17 | 61,5 | 65,8 | 80,6 | 83,91 | 155 | 170,44 | 148,51 | 152,4 |
| 08/03/2017 | 58 | 0,17 | 60,4 | 64,7 | 80,1 | 84,45 | 155 | 168,79 | 152,65 | 156,1 |
| 15/03/2017 | 59 | 0,08 | 59,3 | 63,6 | 79,6 | 85,47 | 154 | 166,87 | 156,73 | 159,8 |
| 22/03/2017 | 60 | 0,17 | 58,2 | 61,9 | 79,1 | 83,28 | 153 | 164,90 | 160,69 | 163,4 |
| 29/03/2017 | 61 | 0,16 | 57,1 | 59,9 | 78,6 | 82,82 | 153 | 166,47 | 164,51 | 166,9 |
| 05/04/2017 | 62 | 0,17 | 56,0 | 59,5 | 78,1 | 78,49 | 152 | 164,70 | 168,29 | 170,4 |
| 12/04/2017 | 63 | 0,21 | 54,9 | 58,7 | 77,6 | 77,72 | 152 | 164,73 | 172,02 | 173,7 |
| 19/04/2017 | 64 | 0,18 | 53,6 | 57,9 | 77,1 | 71,52 | 151 | 164,86 | 175,68 | 177,0 |
| 26/04/2017 | 65 | 0,12 | 52,3 | 56,9 | 76,6 | 73,83 | 150 | 163,69 | 179,28 | 180,3 |
| 03/05/2017 | 66 | 0,17 | 51,1 | 56,2 | 76,1 | 72,30 | 149 | 163,91 | 182,83 | 183,5 |
| 10/05/2017 | 67 | 0,16 | 49,8 | 54,2 | 75,6 | 67,77 | 148 | 164,01 | 186,26 | 186,6 |
| 17/05/2017 | 68 | 0,17 | 48,5 | 53,1 | 75,1 | 65,67 | 147 | 163,05 | 189,60 | 189,7 |
| 24/05/2017 | 69 | 0,21 | 47,2 | 52,9 | 74,6 | 60,41 | 146 | 163,35 | 192,92 | 192,7 |
| 31/05/2017 | 70 | | 45,9 | | 74,1 | 57,56 | 145 | | | 195,6 |
| 07/06/2017 | | | | | | | | | | |
| | Moyenne | 0,18 | 66,58 | 67,52 | 83,10 | 83,17 | 158,65 | 167,98 | | |

| 14 | HUBBARD CLASSIC: lot 13/04/2016 Cumul | | | | | | PL= 4724 | | | |
|---------------------|---------------------------------------|-------------|--------------|--------------|--------------|--------------|---------------|---------------|-------------|-----------|
| | Age | % mort F | %Ponte Thé | %Ponte Réel | %Ecl Théo | %Ecl Réel | Alim Thé | Alim Réel | OAC/PL réel | OAC/PL st |
| 13/04/2016 | 25 | 0,45 | 5,00 | | | | 133 | 134,73 | | 0,1 |
| 05/10/2016 | 26 | 0,15 | 20,00 | 0,46 | 70 | | 147 | 136,76 | | 1,1 |
| 12/10/2016 | 27 | 0,13 | 44,00 | 2,89 | 75 | | 166 | 140,72 | | 3,5 |
| 26/10/2016 | 28 | 0,19 | 66,00 | 12,34 | 79 | | 172 | 144,74 | 0,23 | 7,6 |
| 02/11/2016 | 29 | 0,24 | 78,00 | 32,49 | 81 | 59,33 | 175 | 149,56 | 2,09 | 12,4 |
| 09/11/2016 | 30 | 0,26 | 82,00 | 55,90 | 82,5 | 70,62 | 175 | 163,13 | 5,65 | 17,7 |
| 16/11/2016 | 31 | 0,26 | 84,00 | 71,03 | 84 | 77,61 | 175 | 168,49 | 10,26 | 23,2 |
| 23/11/2016 | 32 | 0,28 | 84,50 | 80,87 | 85,5 | 82,61 | 175 | 171,26 | 15,54 | 28,8 |
| 30/11/2016 | 33 | 0,33 | 84,00 | 83,54 | 86,5 | 83,81 | 174 | 173,83 | 21,04 | 34,4 |
| 07/12/2016 | 34 | 0,37 | 83,40 | 82,83 | 87,5 | 85,02 | 173 | 174,43 | 26,53 | 39,9 |
| 14/12/2016 | 35 | 0,33 | 82,80 | 81,94 | 88 | 84,73 | 172 | 175,03 | 31,95 | 45,3 |
| 21/12/2016 | 36 | 0,31 | 82,20 | 82,85 | 88,5 | 85,10 | 171 | 175,59 | 37,42 | 50,7 |
| 28/12/2016 | 37 | 0,29 | 81,60 | 81,89 | 89 | 83,79 | 170 | 176,11 | 42,84 | 56,1 |
| 04/01/2017 | 38 | 0,33 | 81,00 | 81,12 | 89 | 83,43 | 169 | 175,08 | 48,18 | 61,5 |
| 11/01/2017 | 39 | 0,27 | 80,00 | 80,40 | 89 | 84,01 | 168 | 173,38 | 53,50 | 66,8 |
| 18/01/2017 | 40 | 0,24 | 79,00 | 79,63 | 88,7 | 84,11 | 167 | 173,20 | 58,75 | 71,9 |
| 25/01/2017 | 41 | 0,29 | 78,00 | 78,45 | 88,5 | 83,38 | 166 | 173,69 | 63,92 | 77,0 |
| 01/02/2017 | 42 | 0,33 | 77,20 | 77,67 | 88,3 | 85,36 | 166 | 174,20 | 69,02 | 82,0 |
| 08/02/2017 | 43 | 0,29 | 76,40 | 76,41 | 88 | 83,10 | 165 | 174,77 | 74,01 | 87,0 |
| 15/02/2017 | 44 | 0,34 | 75,70 | 75,00 | 87,8 | 83,28 | 165 | 173,05 | 78,89 | 91,8 |
| 22/02/2017 | 45 | 0,36 | 74,90 | 73,47 | 87,5 | 82,26 | 164 | 171,41 | 83,60 | 96,6 |
| 01/03/2017 | 46 | 0,36 | 74,10 | 73,39 | 87 | 81,74 | 164 | 169,80 | 88,28 | 101,4 |
| 08/03/2017 | 47 | 0,29 | 73,20 | 72,11 | 86,5 | 81,09 | 163 | 168,06 | 92,86 | 106,1 |
| 15/03/2017 | 48 | 0,30 | 72,40 | 71,08 | 86 | 81,19 | 163 | 166,24 | 97,36 | 110,7 |
| 22/03/2017 | 49 | 0,39 | 71,50 | 69,91 | 85,5 | 80,01 | 162 | 164,55 | 101,71 | 115,3 |
| 29/03/2017 | 50 | 0,34 | 70,60 | 69,30 | 85 | 77,01 | 162 | 165,15 | 106,00 | 119,7 |
| 05/04/2017 | 51 | 0,28 | 69,70 | 68,80 | 84,5 | 77,09 | 161 | 165,67 | 110,20 | 124,2 |
| 12/04/2017 | 52 | 0,28 | 68,80 | 68,07 | 84 | 77,77 | 161 | 163,83 | 114,32 | 128,5 |
| 19/04/2017 | 53 | 0,30 | 67,90 | 67,16 | 83,5 | 75,27 | 160 | 164,30 | 118,40 | 132,8 |
| 26/04/2017 | 54 | 0,32 | 67,00 | 65,43 | 83 | 69,76 | 160 | 162,49 | 122,33 | 137,0 |
| 03/05/2017 | 55 | 0,30 | 66,10 | 63,71 | 82,5 | 73,48 | 159 | 163,01 | 126,13 | 141,1 |
| 10/05/2017 | 56 | 0,30 | 65,10 | 63,57 | 82 | 70,90 | 159 | 162,67 | 129,90 | 145,2 |
| 17/05/2017 | 57 | 0,35 | 64,20 | 63,25 | 81,5 | 69,44 | 158 | 162,85 | 133,65 | 149,2 |
| 24/05/2017 | 58 | 0,33 | 63,30 | 62,39 | 81 | 68,86 | 158 | 163,41 | 137,36 | 153,1 |
| 31/05/2017 | 59 | 0,33 | 62,40 | 61,50 | 80,5 | 67,80 | 157 | 163,96 | 140,97 | 156,9 |
| 07/06/2017 | 60 | 0,40 | 61,40 | 60,27 | 79,6 | 64,20 | 157 | 163,09 | 144,58 | 160,7 |
| 14/06/2017 | 61 | 0,35 | 60,50 | 60,64 | 78,7 | 63,64 | 156 | 163,65 | 148,20 | 164,4 |
| 21/06/2017 | 62 | 0,31 | 59,60 | 59,63 | 77,8 | 57,81 | 156 | 156,79 | 151,71 | 168,0 |
| 28/06/2017 | 63 | | 58,70 | | 76,9 | 55,33 | 155 | | 154,95 | 171,6 |
| 05/07/2017 | 64 | | 57,80 | | 76 | | 155 | | 158,09 | 175,1 |
| 12/07/2017 | 65 | | 56,80 | | 75,1 | | 154 | | 161,13 | 178,5 |
| 19/07/2017 | 66 | | 55,90 | | 74,2 | | 154 | | 164,07 | 181,8 |
| 26/07/2017 | 67 | | 55,00 | | 73,3 | | 154 | | 166,91 | 185,0 |
| 02/08/2017 | 68 | | 54,10 | | 72,4 | | 154 | | | 188,1 |
| 09/08/2017 | 69 | | 53,00 | | 71,5 | | 154 | | | 191,1 |
| 16/08/2017 | 70 | | 52,00 | | 70,6 | | 154 | | | 194,0 |
| Moy à 62 sem | | 0,30 | 69,41 | 65,17 | 84,11 | 77,02 | 163,79 | 164,81 | | |
| Moy à 66 sem | | 0,30 | 68,25 | 65,17 | 83,27 | 76,40 | 162,90 | 164,81 | | |

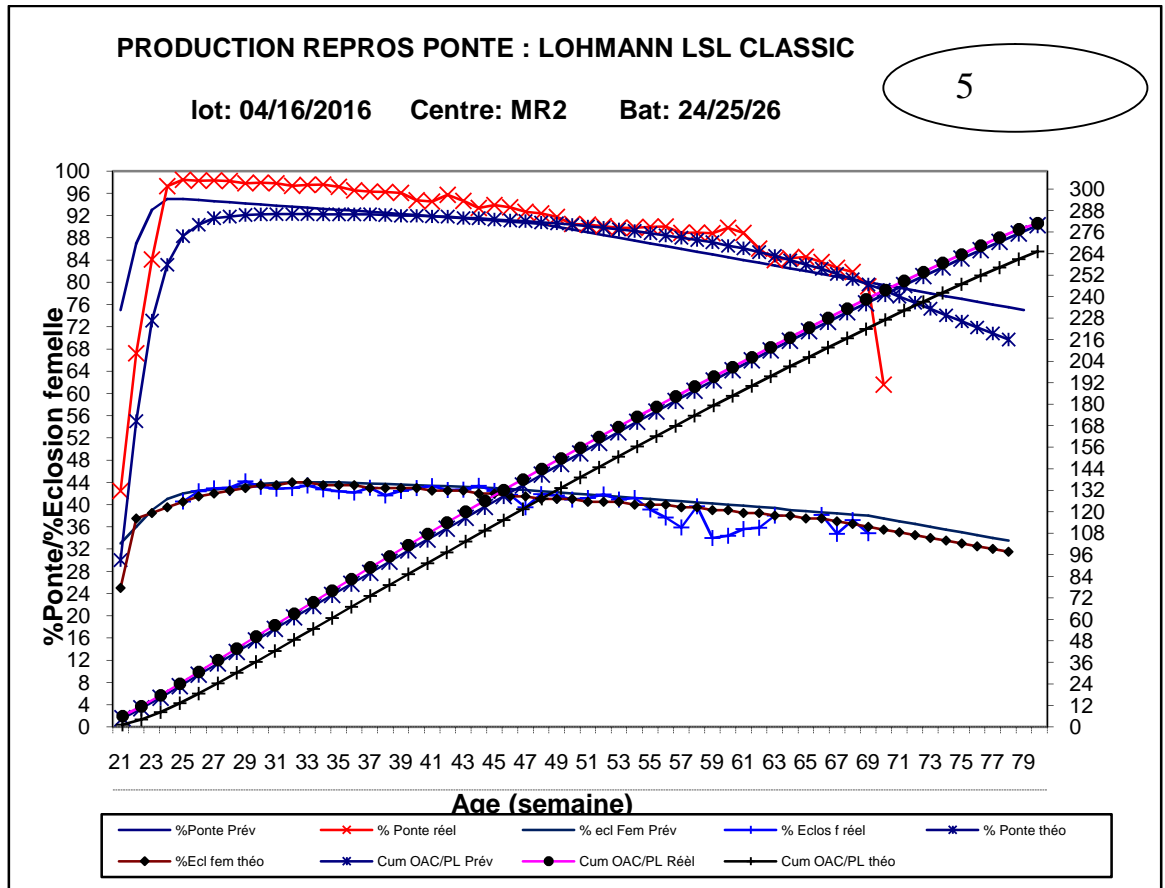
| 15 | HUBBARD CLASSIC: lot 04/06/2016 Cumul PL= 17520 | | | | | | | | | |
|---------------------|---|-------------|--------------|--------------|--------------|--------------|---------------|---------------|-------------|-----------|
| 04/06/2016 | Age | % mort F | %Ponte Thé | %Ponte Réel | %Ecl Théo | %Ecl Réel | Alim Thé | Alim Réel | OAC/PL réel | OAC/PL st |
| 26/11/2016 | 25 | 0,13 | 5,00 | 3,48 | | | 133 | 136,23 | | 0,1 |
| 03/12/2016 | 26 | 0,17 | 20,00 | 18,48 | 70 | 37,36 | 147 | 145,57 | 0,82 | 1,1 |
| 10/12/2016 | 27 | 0,23 | 44,00 | 42,25 | 75 | 61,56 | 166 | 156,41 | 3,57 | 3,5 |
| 17/12/2016 | 28 | 0,29 | 66,00 | 66,69 | 79 | 74,54 | 172 | 166,56 | 8,01 | 7,6 |
| 24/12/2016 | 29 | 0,16 | 78,00 | 79,98 | 81 | 80,47 | 175 | 172,99 | 13,36 | 12,4 |
| 31/12/2016 | 30 | 0,20 | 82,00 | 85,11 | 82,5 | 84,15 | 175 | 175,39 | 19,06 | 17,7 |
| 07/01/2017 | 31 | 0,23 | 84,00 | 85,76 | 84 | 84,88 | 175 | 175,76 | 24,83 | 23,2 |
| 14/01/2017 | 32 | 0,15 | 84,50 | 85,28 | 85,5 | 85,67 | 175 | 173,48 | 30,59 | 28,8 |
| 21/01/2017 | 33 | 0,20 | 84,00 | 84,58 | 86,5 | 87,09 | 174 | 173,78 | 36,32 | 34,4 |
| 28/01/2017 | 34 | 0,16 | 83,40 | 83,49 | 87,5 | 87,16 | 173 | 174,10 | 41,98 | 39,9 |
| 04/02/2017 | 35 | 0,17 | 82,80 | 82,80 | 88 | 88,20 | 172 | 174,06 | 47,60 | 45,3 |
| 11/02/2017 | 36 | 0,30 | 82,20 | 81,47 | 88,5 | 87,26 | 171 | 174,50 | 53,13 | 50,7 |
| 18/02/2017 | 37 | 0,18 | 81,60 | 79,90 | 89 | 87,17 | 170 | 173,75 | 58,52 | 56,1 |
| 25/02/2017 | 38 | 0,13 | 81,00 | 79,45 | 89 | 88,80 | 169 | 173,09 | 63,88 | 61,5 |
| 04/03/2017 | 39 | 0,11 | 80,00 | 78,38 | 89 | 87,65 | 168 | 173,34 | 69,16 | 66,8 |
| 11/03/2017 | 40 | 0,15 | 79,00 | 76,62 | 88,7 | 87,04 | 167 | 171,49 | 74,32 | 71,9 |
| 18/03/2017 | 41 | 0,15 | 78,00 | 76,32 | 88,5 | 88,25 | 166 | 171,76 | 79,45 | 77,0 |
| 25/03/2017 | 42 | 0,14 | 77,20 | 75,49 | 88,3 | 86,49 | 166 | 171,98 | 84,52 | 82,0 |
| 01/04/2017 | 43 | 0,25 | 76,40 | 73,80 | 88 | 86,84 | 165 | 172,34 | 89,46 | 87,0 |
| 08/04/2017 | 44 | 0,23 | 75,70 | 72,24 | 87,8 | 85,66 | 165 | 171,25 | 94,28 | 91,8 |
| 15/04/2017 | 45 | 0,21 | 74,90 | 71,54 | 87,5 | 86,67 | 164 | 171,03 | 99,05 | 96,6 |
| 22/04/2017 | 46 | 0,14 | 74,10 | 69,41 | 87 | 85,03 | 164 | 171,37 | 103,67 | 101,4 |
| 29/04/2017 | 47 | 0,22 | 73,20 | 68,38 | 86,5 | 83,72 | 163 | 170,41 | 108,21 | 106,1 |
| 06/05/2017 | 48 | 0,25 | 72,40 | 68,14 | 86 | 84,08 | 163 | 169,85 | 112,72 | 110,7 |
| 13/05/2017 | 49 | 0,19 | 71,50 | 66,82 | 85,5 | 82,33 | 162 | 168,25 | 117,14 | 115,3 |
| 20/05/2017 | 50 | 0,19 | 70,60 | 65,45 | 85 | 79,98 | 162 | 167,83 | 121,46 | 119,7 |
| 27/05/2017 | 51 | 0,25 | 69,70 | 64,24 | 84,5 | 81,15 | 161 | 167,14 | 125,70 | 124,2 |
| 03/06/2017 | 52 | 0,15 | 68,80 | 62,24 | 84 | 79,44 | 161 | 167,47 | 129,80 | 128,5 |
| 10/06/2017 | 53 | 0,19 | 67,90 | 62,22 | 83,5 | 79,41 | 160 | 167,75 | 133,89 | 132,8 |
| 17/06/2017 | 54 | 0,16 | 67,00 | 61,28 | 83 | 75,88 | 160 | 168,05 | 137,90 | 137,0 |
| 24/06/2017 | 55 | 0,28 | 66,10 | 59,47 | 82,5 | 79,42 | 159 | 168,45 | 141,79 | 141,1 |
| 01/07/2017 | 56 | 0,42 | 65,10 | 58,00 | 82 | 76,72 | 159 | 167,45 | 145,56 | 145,2 |
| 08/07/2017 | 57 | 0,30 | 64,20 | 58,42 | 81,5 | 74,69 | 158 | 166,73 | 149,35 | 149,2 |
| 15/07/2017 | 58 | 0,34 | 63,30 | 54,98 | 81 | 72,57 | 158 | 166,35 | 152,89 | 153,1 |
| 22/07/2017 | 59 | 0,40 | 62,40 | 55 | 80,5 | 73,60 | 157 | 165,93 | 156,41 | 156,9 |
| 29/07/2017 | 60 | 0,49 | 61,40 | 51,9 | 79,6 | 70,87 | 157 | 166,69 | 159,71 | 160,7 |
| 05/08/2017 | 61 | 0,24 | 60,50 | 50,6 | 78,7 | 69,38 | 156 | 165,64 | 162,93 | 164,4 |
| 12/08/2017 | 62 | 0,64 | 59,60 | 50,1 | 77,8 | 66,77 | 156 | 164,27 | 166,10 | 168,0 |
| 19/08/2017 | 63 | 0,24 | 58,70 | 50,1 | 76,9 | 66,19 | 155 | 164,72 | 169,26 | 171,6 |
| 26/08/2017 | 64 | 0,08 | 57,80 | 49,3 | 76 | 68,20 | 155 | 164,72 | 172,38 | 175,1 |
| 02/09/2017 | 65 | 0,17 | 56,80 | 48,1 | 75,1 | 67,34 | 154 | 163,60 | 175,41 | 178,5 |
| 09/09/2017 | 66 | 0,18 | 55,90 | 47,1 | 74,2 | 65,54 | 154 | 162,91 | 178,39 | 181,8 |
| 16/09/2017 | 67 | 0,18 | 55,00 | 45,2 | 73,3 | 63,80 | 154 | 163,20 | 181,24 | 185,0 |
| 23/09/2017 | 68 | 0,26 | 54,10 | 44,4 | 72,4 | 58,29 | 154 | 163,54 | 184,02 | 188,1 |
| 30/09/2017 | 69 | 0,16 | 53,00 | 43,3 | 71,5 | 61,64 | 154 | 163,21 | 186,74 | 191,1 |
| 07/10/2017 | 70 | 0,42 | 52,00 | 41,7 | 70,6 | 57,72 | 154 | 162,66 | 189,37 | 194,0 |
| 14/10/2017 | 71 | 0,21 | 51,00 | 40,4 | 69,7 | 57,05 | 154 | 163,92 | 191,89 | 196,9 |
| 21/10/2017 | 72 | 0,14 | 50,00 | 38,3 | 68,8 | 52,45 | 154 | 168,50 | 194,26 | 199,8 |
| 28/10/2017 | 73 | 0,19 | 49,00 | 34,8 | 67,9 | | 154 | 157,64 | 196,43 | 202,7 |
| 04/11/2017 | 74 | 0,26 | 48,00 | 31,9 | 67 | | 154 | 150,18 | 198,42 | 205,6 |
| Moy à 66 sem | | 0,22 | 68,25 | 64,39 | 83,27 | 78,66 | 162,90 | 167,96 | | |
| Moy à 74 sem | | 0,23 | 65,58 | 60,49 | 81,13 | 76,09 | 161,48 | 166,95 | | |





| 16 | REPROS PONTE LOHMANN LSL: Lot 04/06/2016 (PL=16015): 7eme lot LSL Classic | | | | | | | | |
|---------------------|---|------------|--------------|--------------|--------------|---------------|----------------|-----------------|-----------------|
| Date fin de semaine | Age | % Mor réel | % Ponte théo | % Eclos théo | % Ponte réel | %Ecl fem théo | % Eclos f réel | Cum OAC/PL théo | Cum OAC/PL Réel |
| 29/10/2016 | 21 | | 30,00 | | 42,46 | | | | |
| 05/11/2016 | 22 | 0,35 | 55,00 | 50,00 | 67,21 | 25,00 | | 1,20 | 6,09 |
| 12/11/2016 | 23 | 0,25 | 73,10 | 75,00 | 84,07 | 37,50 | | 4,20 | 11,37 |
| 19/11/2016 | 24 | 0,24 | 83,20 | 77,00 | 97,28 | 38,50 | | 8,30 | 17,67 |
| 26/11/2016 | 25 | 0,24 | 88,30 | 79,00 | 98,42 | 39,50 | | 13,20 | 24,18 |
| 03/12/2016 | 26 | 0,21 | 90,40 | 81,00 | 98,24 | 40,50 | 40,6 | 18,60 | 30,75 |
| 10/12/2016 | 27 | 0,21 | 91,50 | 83,00 | 98,33 | 41,50 | 42,4 | 24,30 | 37,32 |
| 16/12/2016 | 28 | 0,22 | 91,80 | 84,00 | 98,18 | 42,00 | 42,9 | 30,20 | 43,85 |
| 23/12/2016 | 29 | 0,19 | 92,10 | 85,00 | 97,83 | 42,50 | 43,0 | 36,20 | 50,33 |
| 30/12/2016 | 30 | 0,21 | 92,20 | 86,00 | 97,94 | 43,00 | 44,2 | 42,30 | 56,81 |
| 06/01/2017 | 31 | 0,25 | 92,30 | 87,00 | 97,82 | 43,50 | 43,2 | 48,50 | 63,28 |
| 13/01/2017 | 32 | 0,26 | 92,30 | 87,00 | 97,35 | 43,50 | 42,9 | 54,60 | 69,70 |
| 20/01/2017 | 33 | 0,23 | 92,30 | 88,00 | 97,53 | 44,00 | 43,0 | 60,70 | 76,13 |
| 27/01/2017 | 34 | 0,23 | 92,20 | 88,00 | 97,59 | 44,00 | 43,4 | 66,90 | 82,53 |
| 03/02/2017 | 35 | 0,20 | 92,20 | 87,00 | 97,17 | 43,50 | 42,7 | 73,00 | 88,88 |
| 10/02/2017 | 36 | 0,27 | 92,20 | 87,00 | 96,51 | 43,50 | 42,4 | 79,10 | 95,18 |
| 17/02/2017 | 37 | 0,24 | 92,20 | 87,00 | 96,30 | 43,50 | 42,2 | 85,20 | 101,43 |
| 24/02/2017 | 38 | 0,22 | 92,10 | 86,00 | 96,27 | 43,00 | 43,0 | 91,30 | 107,66 |
| 03/03/2017 | 39 | 0,24 | 92,00 | 86,00 | 96,07 | 43,00 | 41,7 | 97,30 | 113,86 |
| 10/03/2017 | 40 | 0,32 | 92,00 | 86,00 | 94,77 | 43,00 | 42,5 | 103,40 | 119,93 |
| 17/03/2017 | 41 | 0,30 | 91,90 | 86,00 | 94,52 | 43,00 | 43,0 | 109,40 | 125,99 |
| 24/03/2017 | 42 | 0,24 | 91,80 | 85,00 | 95,72 | 42,50 | 43,3 | 115,40 | 132,12 |
| 31/03/2017 | 43 | 0,31 | 91,60 | 85,00 | 94,62 | 42,50 | 42,6 | 121,40 | 138,10 |
| 07/04/2017 | 44 | 0,27 | 91,50 | 85,00 | 93,35 | 42,50 | 42,7 | 127,30 | 143,94 |
| 14/04/2017 | 45 | 0,23 | 91,30 | 84,00 | 93,89 | 42,00 | 43,4 | 133,20 | 149,87 |
| 21/04/2017 | 46 | 0,31 | 91,10 | 84,00 | 93,49 | 42,00 | 42,4 | 139,10 | 155,74 |
| 28/04/2017 | 47 | 0,28 | 91,00 | 83,00 | 92,68 | 41,50 | 41,8 | 144,90 | 161,56 |
| 05/05/2017 | 48 | 0,30 | 90,80 | 83,00 | 92,37 | 41,50 | 39,5 | 150,80 | 167,33 |
| 12/05/2017 | 49 | 0,33 | 90,60 | 82,00 | 91,76 | 41,00 | 41,9 | 156,50 | 173,02 |
| 19/05/2017 | 50 | 0,28 | 90,40 | 82,00 | 90,52 | 41,00 | 41,7 | 162,20 | 178,64 |
| 26/05/2017 | 51 | 0,29 | 90,10 | 82,00 | 90,37 | 41,00 | 40,9 | 167,90 | 184,21 |
| 02/06/2017 | 52 | 0,30 | 89,80 | 81,00 | 90,11 | 40,50 | 41,2 | 173,60 | 189,77 |
| 09/06/2017 | 53 | 0,24 | 89,50 | 81,00 | 89,78 | 40,50 | 41,8 | 179,20 | 195,28 |
| 16/06/2017 | 54 | 0,32 | 89,20 | 81,00 | 89,77 | 40,50 | 40,9 | 184,70 | 200,78 |
| 23/06/2017 | 55 | 0,33 | 88,80 | 80,00 | 89,98 | 40,00 | 41,2 | 190,20 | 206,30 |
| 30/06/2017 | 56 | 0,42 | 88,40 | 80,00 | 90,02 | 40,00 | 39,1 | 195,60 | 211,80 |
| 07/07/2017 | 57 | 0,40 | 88,00 | 80,00 | 88,86 | 40,00 | 37,7 | 201,00 | 217,21 |
| 14/07/2017 | 58 | 0,39 | 87,60 | 79,00 | 88,91 | 39,50 | 35,9 | 206,30 | 222,60 |
| 21/07/2017 | 59 | 0,33 | 87,20 | 79,00 | 88,84 | 39,50 | 39,7 | 211,60 | 227,96 |
| 28/07/2017 | 60 | 0,39 | 86,60 | 78,00 | 89,77 | 39,00 | 34,0 | 216,80 | 233,36 |
| 04/08/2017 | 61 | 0,44 | 86,10 | 78,00 | 88,89 | 39,00 | 34,4 | 222,00 | 238,63 |
| 11/08/2017 | 62 | 0,59 | 85,40 | 77,00 | 86,08 | 38,50 | 35,6 | 227,20 | 243,74 |
| 18/08/2017 | 63 | 0,55 | 84,80 | 77,00 | 84,01 | 38,50 | 35,8 | 232,30 | 248,69 |

| | | | | | | | | | |
|------------|------------------|-------------|--------------|--------------|--------------|--------------|--------------|--------|--------|
| 25/08/2017 | 64 | 0,50 | 84,00 | 76,00 | 84,33 | 38,00 | 38,0 | 237,20 | 253,72 |
| 01/09/2017 | 65 | 0,59 | 83,20 | 76,00 | 84,56 | 38,00 | | 242,20 | 258,69 |
| 08/09/2017 | 66 | 0,61 | 82,40 | 75,00 | 83,63 | 37,50 | | 247,00 | 263,56 |
| 15/09/2017 | 67 | 0,54 | 81,50 | 75,00 | 82,58 | 37,50 | 38,1 | 251,70 | 268,32 |
| 22/09/2017 | 68 | 0,61 | 80,60 | 74,00 | 81,82 | 37,00 | 34,8 | 256,30 | 273,00 |
| 29/09/2017 | 69 | 0,65 | 79,60 | 73,00 | 79,24 | 36,50 | 37,2 | 260,80 | 277,45 |
| 06/10/2017 | 70 | 0,64 | 78,60 | 72,00 | 61,55 | 36,00 | 34,8 | 265,20 | 280,80 |
| | moy 70sem | 0,34 | 86,90 | 80,23 | 90,84 | 40,66 | 40,55 | | |



| Effet de saison sur l'âge d'entrée en ponté | | | |
|---|----------------|-------------|-------------------|
| Type de saison | Type de jour | Date du lot | Age à 5% de ponté |
| ES | J décr/J crois | 12/09/2001 | 23 |
| ES | J décr/J crois | 20/09/2005 | 23 |
| ES | J croissant | 25/11/2015 | 23,4 |
| ES | J croissant | 13/12/2001 | 23,5 |
| ES | J décroissant | 21/07/2003 | 23,5 |
| ES | J croissant | 17/12/2010 | 23,7 |
| ES | J décroissant | 26/08/2005 | 24 |
| ES | J décr/J crois | 25/10/2003 | 24 |
| ES | J décr/J crois | 18/09/2009 | 24,2 |
| ES | J décroissant | 27/07/2004 | 24,2 |
| | J croissant | 22/12/2012 | 24,2 |
| | J croissant | 04/01/2017 | 24,2 |
| ES | J décr/J crois | 15/09/2007 | 24,3 |
| HS | J croissant | 16/03/2002 | 24,4 |
| ES | J décr/J crois | 30/10/2003 | 24,4 |
| ES | J décroissant | 12/08/1999 | 24,5 |
| ES | J décr/J crois | 30/09/2005 | 24,5 |
| ES | J décr/J crois | 09/10/2002 | 24,5 |
| ES | J décr/J crois | 29/10/2004 | 24,6 |
| ES | J croissant | 18/11/2006 | 24,7 |
| ES | J décr/J crois | 15/10/1998 | 24,8 |
| HS | J crois/J décr | 20/05/2005 | 24,8 |
| ES | J décroissant | 29/08/2012 | 24,8 |
| ES | J croissant | 10/11/1999 | 24,9 |
| ES | J croissant | 31/12/2004 | 25 |
| ES | J croissant | 22/12/2007 | 25 |
| ES | J décr/J crois | 08/10/2000 | 25 |
| HS | J croissant | 26/03/2011 | 25 |
| ES | J décr/J crois | 28/09/2011 | 25 |
| HS | J décroissant | 08/07/2006 | 25,2 |
| HS | J croissant | 16/02/2008 | 25,2 |
| HS | J croissant | 14/01/2010 | 25,2 |
| HS | J décroissant | 04/06/2016 | 25,2 |
| HS | J décroissant | 31/07/2010 | 25,3 |
| HS | J croissant | 21/02/2003 | 25,5 |
| ES | J croissant | 18/11/2006 | 25,5 |
| ES | J croissant | 03/11/1999 | 25,5 |
| ES | J décroissant | 25/08/1999 | 25,5 |
| HS | J décroissant | 27/06/2000 | 25,7 |
| HS | J crois/J décr | 29/04/2017 | 25,7 |
| HS | J croissant | 15/02/1999 | 25,8 |
| ES | J croissant | 19/12/2003 | 25,8 |
| ES | J croissant | 28/12/2005 | 25,9 |
| ES | J croissant | 10/11/1998 | 25,9 |
| ES | J décroissant | 20/08/2002 | 26 |
| HS | J croissant | 17/02/2000 | 26,1 |
| ES | J croissant | 06/12/2002 | 26,2 |
| HS | J crois/J décr | 26/04/2008 | 26,2 |
| HS | J croissant | 03/02/2016 | 26,2 |
| HS | J crois/J décr | 08/05/2009 | 26,5 |
| HS | J croissant | 17/03/2001 | 26,5 |

| | | | |
|----|----------------|------------|------|
| HS | J décroissant | 21/06/2000 | 26,8 |
| HS | J croissant | 02/02/2000 | 26,8 |
| ES | J croissant | 19/12/2009 | 26,8 |
| HS | J crois/J décr | 13/05/2006 | 27 |
| HS | J crois/J décr | 04/05/2007 | 27,2 |
| HS | J croissant | 11/03/2004 | 27,3 |
| HS | J crois/J décr | 13/04/2016 | 27,3 |
| HS | J décroissant | 02/06/2001 | 27,5 |
| HS | J croissant | 19/02/2011 | 27,5 |
| ES | J croissant | 21/12/2011 | 27,5 |
| HS | J croissant | 23/02/2013 | 27,5 |
| HS | J crois/J décr | 22/05/2011 | 28 |
| HS | J crois/J décr | 26/05/2012 | 28 |
| HS | J croissant | 24/03/2009 | 28,5 |
| HS | J décroissant | 12/06/2013 | 28,5 |
| HS | J décroissant | 12/06/2013 | 28,8 |

17 : النتائج الفنية المنجزة لمختلف هـ بار كلاسيك (64) :2017

| | | | هـ بار كلاسيك | | | قياس الفني |
|--------------------|--------|--------|-------------------|-------|--------|-------------------------------------|
| -11,17 (6,01%) | 186 | 174,83 | -11,41 (6,17%) | 185 | 173,59 | عدد البيض المنتج |
| -8,86 (5,01%) | 177 | 168,14 | -6,04 (3,44%) | 175,4 | 169,36 | عدد بيض التفريخ |
| -8 (5,37%) | 149 | 141 | -17 (11,33%) | 150 | 133 | عدد الكتاكيت |
| +0,44 (0,42%) | 84,29 | 83,85 | -7,2 (8,4%) | 85,73 | 78,53 | التفقيس (%) |
| +19 (7,48%) | 254 | 273 | +21 (8,2%) | 256 | 277 | *كمية العلف المستهلك للبيضة () |
| +36,66 (12,17%) | 301,34 | 338 | +61 (20,33%) | 300 | 361 | *كمية العلف المستهلك للكتكوت () |
| - | - | 1,33 | | 0,7-1 | 0,97 | * الشهرية (%) |

(64 24) *

18 : النتائج الفنية المنجزة لمختلف السلات (64) 1997 2017 :

| المقياس | JV | | | PN هيبرو | | | ه بار كلاسيك | | | - | | | | | | |
|---------------------------------|--------|----------------|-------|----------|------------------|-------|--------------|------------------|-------|--------|------------------|-----|--------|------------------|--------|--------|
| | | | | | | | | | | | | | | | | |
| عدد البيض | 156,36 | -8,17 4,48% | 182,5 | 174,33 | -22,49 12,80% | 175,7 | 153,21 | -30,01 16,13% | 186 | 155,99 | -25,61 13,84% | 185 | 159,39 | -34,91 19,7% | 176,98 | 142,07 |
| عدد بيض التفريخ | 151 | -3,81 1,91% | 173,7 | 170,39 | -18,57 11,23% | 165,3 | 146,73 | -24,30 13,85% | 175,4 | 151,10 | -22,40 12,65% | 177 | 154,60 | -32,37 19,38% | 166,97 | 134,6 |
| عدد الكتاكيت | 117 | -10,6 7,28% | 145,6 | 135 | -22,5 16,36% | 137,5 | 115 | -34 22,66% | 150 | 116 | -30 20,13% | 149 | 119 | -38 26,76% | 142 | 104 |
| *كمية العلف المستهلك للبيضة () | 302 | -4,1 1,75% | 234,1 | 230 | +38 14,12% | 269 | 307 | +50,0 19,53% | 256 | 306 | +41 16,14% | 254 | 295 | 78 29,21% | 267 | 345 |
| %) (23-0 | 10,46 | +2,6 52% | 5 | 7,6 | +5,43 90,5% | 6 | 11,43 | +4,91 98,2% | 5 | 9,91 | +4,20 70,00% | 6 | 10,20 | 7,05 117,5% | 6 | 13,05 |
| * الشهرية (%) | 1,47 | - | - | 1,08 | +1,2 150% | 0,8 | 2,00 | | 0,7-1 | 1,26 | - | - | 1,30 | +1,26 | 0,7-1 | 2,26 |

19 : النتائج الفنية المنجزة لمختلف (66) 2011 : 2017

| | JV | | | PN هيبرو | | | ه بار كلاسيك | | | | | | | - | | | | | المقياس | | |
|--------|----------|-------|-------|----------|------|-------|--------------|------|--------|--------|------|------------|--------|----------|--------|--------|--------|--------|------------|--------|--|
| | 2009 | 2006 | 2004 | 2008 | 2007 | 2006 | 2017 | 2016 | 2015 | 2014 | 2013 | 2012 | 2011 | 2017 | 2016 | 2015 | 2014 | 2013 | | 2012 | 2011 |
| 170,12 | 178 | 185 | 181,9 | 155,25 | 175 | 184 | 179,64 | 173 | 178,25 | 181,5 | 164 | 181,5 3 | 145,1 | 180,7 | 170,34 | 181,73 | 165,82 | 159,52 | 160,42 | 149,10 | عدد البيض |
| | 180,37 : | | | 161,46 : | | | 171,86 : | | | | | | | 166,80 : | | | | | | | |
| 166,49 | 175,19 | 179,5 | 174 | 151,37 | 170 | 175,8 | 175,36 | 168 | 171,74 | 177,74 | 160 | 176,7 | 141,03 | 174,17 | 165,28 | 179 | 163,54 | 155,1 | 175,27 | 145,24 | عدد بيض التفريخ |
| | 176,13 : | | | 157,25 : | | | 167,22 : | | | | | | | 165,37 : | | | | | | | |
| 127,64 | 135 | 146 | 149 | 115 | 130 | 138 | 138,60 | 132 | 134,35 | 131 | 115 | 125,4 7 | 107,62 | 145,33 | 134 | 144,86 | 127,41 | 93,31 | 114,37 | 107,6 | عدد الكتاكيت |
| | 140 : | | | 120,42 : | | | 126,29 : | | | | | | | 123,84 : | | | | | | | |
| 279,43 | 229 | 236 | 239 | 316 | | 269 | 279,74 | 282 | 284 | 260 | 302 | 264 | 330 | 276,43 | 285 | 258 | 288 | 300 | 303 | 304 | *كمية العلف المستهلك للبيضة () |
| | 233 : | | | 311 : | | | 285,96 : | | | | | | | 287,7 : | | | | | | | |
| 8,59 | 5,95 | 8,79 | 11,72 | 7,98 | 9,4 | 11,06 | 11,31 | 5,82 | 8,35 | 5,57 | 6,99 | 9,68 | 7,8 | 10,43 | 6,92 | 6,10 | 11,34 | 10,96 | 12,13 | 8,56 | % (23-0) |
| | 7,6 : | | | 9,34 : | | | 7,93 : | | | | | | | 9,49 : | | | | | | | |
| 1,13 | 1,29 | 1,04 | 0,36 | 1,19 | 1,34 | 0,92 | 0,95 | 1 | 1,18 | 0,71 | 1,01 | 0,77 | 0,97 | 1,33 | 1,21 | 0,76 | 1,42 | 1,79 | 1,14 | 1,44 | * |
| | 1,07 : | | | 1,20 : | | | 0,94 : | | | | | | | 1,30 : | | | | | الشهرية(%) | | |

20: النتائج الفنية المنتجة بالشركة خلال السنوات: 2000 - 2017 ومقارنتها بإنتاجية السلالة(الهدف) : 70

| نوفوجان | | | | لومان ل س ل | | | | | | | | | شافير 2000 | | | | | | | | | |
|---------|--------|-------|-------|-------------|--------|-------|-------|-------|-------|-------|------|------|------------|--------|-------|-------|-------|-------|--------|-------|--------------|---|
| الهدف | المعدل | 2015 | 2014 | الهدف | المعدل | 2017 | 2016 | 2013 | 2012 | 2011 | 2010 | 2009 | الهدف | المعدل | 2008 | 2007 | 2006 | 2005 | 2004 | 2003 | 2002 | السنة |
| 295 | 285,74 | 281 | 289 | 292,8 | 289,90 | 293,6 | 295 | 286 | 288,7 | 293 | 275 | 298 | 276 | 269,7 | 288 | 290,8 | 288,8 | 270,8 | 264,13 | 240,3 | 267,5 | عدد البيض |
| 267 | 276,88 | 270,9 | 281 | 265,2 | 279,89 | 280,8 | 283,4 | 273,8 | 283,4 | 279,8 | 267 | 291 | 218 | 255,6 | 279 | 279 | 279 | 258,9 | 257,32 | 226,8 | 248 | البيض للتفريخ |
| 89,14 | 89,95 | 90,3 | 89,69 | 87,81 | 87,39 | 90,3 | 91,5 | 85,48 | 86,3 | 88,64 | 82 | 87,5 | 83,58 | 88,2 | 87,79 | 86,7 | 83,59 | 81,7 | 73 | 82,7 | البيض (%) | |
| 41,69 | 38,62 | 35,04 | 41,1 | 40,43 | 39,21 | 40,53 | 39,05 | 37,85 | 38 | 39,53 | 38,9 | 40,6 | 43,58 | 40,6 | 43,2 | 42,5 | 40,3 | 41,2 | 41,37 | 40,72 | 40,3 | التفقيس (%) |
| 111,6 | 107,52 | 96 | 115,5 | 108,5 | 109,54 | 113,8 | 111 | 104 | 106 | 110 | 104 | 118 | 95 | 103 | 118 | 114 | 110 | 105 | 106 | 92 | 100 | الكتاكيت |
| 146 | 151,88 | 156 | 149 | 149 | 153,14 | 144,7 | 153 | 157 | 155 | 156 | - | - | 197 | 222 | - | - | - | 216 | 227 | 253 | 229 | *كمية المستهلك لبياضة التفريخ () * |
| 0,76 | 2,04 | 2,96 | 1,4 | 0,54 | 0,95 | 1,31 | 1,11 | 0,97 | 0,88 | 0,88 | 0,68 | 0,84 | - | 1,12 | 0,72 | 0,72 | 0,72 | 1,29 | 1,13 | 1,38 | 1,14 | الشهرية :(%) |

21: توريد أمهات دجاج اللحم والبيض وبيض التفريخ: الحصص المسندة و الكمية المورد

| دجاج البيض | | أمهات الدجاج | | بيض التفريخ | | أمهات الدجاج | | |
|------------|--------|--------------|-------|-------------|---------|--------------|-------|-------------|
| الكمية | | الكمية | | الكمية | | الكمية | | |
| - | - | - | - | - | - | 13500 | 13500 | 1982 |
| 232880 | - | 16000 | 16000 | 61200 | - | 24276 | 24000 | 1985 |
| - | - | 21000 | 21000 | - | - | 31020 | 30000 | 1988 |
| - | - | 19740 | 19000 | - | - | 30100 | 30000 | 1991 |
| - | - | 16826 | 16800 | 77400 | 293400 | 41870 | 40500 | 1994 |
| 201264 | 200000 | 21705 | 21400 | 428134 | 400000 | 48404 | 47600 | 1997 |
| 787079 | 787079 | 21403 | 21200 | - | - | 52074 | 51100 | 1998 |
| - | - | 21328 | 21100 | - | - | 53004 | 51100 | 1999 |
| - | - | 22303 | 20200 | - | - | 54496 | 52600 | 2000 |
| - | - | 19945 | 19450 | - | - | 52361 | 50500 | 2001 |
| - | - | 19373 | | - | - | 61468 | 53600 | 2002 |
| 288000 | 288000 | 18522 | 18000 | 576000 | 576000 | 40247 | 52650 | 2003 |
| 71815 | 71815 | 19486 | 19100 | 498328 | 498328 | 54558 | 53600 | 2004 |
| - | - | 19444 | 19000 | - | - | - | 47980 | 2005 |
| - | - | 18459 | 17700 | 263400 | - | 54056 | 40436 | 2006 |
| 540000 | 191880 | 18319 | 18500 | 1778400 | 232560 | 56896 | 75380 | 2007 |
| - | - | 19857 | 18300 | - | - | 48500 | 68740 | 2008 |
| - | - | 20689 | 18300 | 115200 | 115200 | 68000 | 75410 | 2009 |
| - | - | 19970 | 19000 | 638817 | 638817 | 53000 | 84870 | 2010 |
| - | - | 17930 | 17340 | 128160 | 128160 | 92400 | 65600 | 2011 |
| 57600 | 57600 | 22849 | - | 1738800 | 1738800 | 55816 | - | 2012 |
| - | - | 20710 | - | - | - | 36765 | - | 2013 |
| 238680 | 238680 | 22833 | - | 866520 | 866520 | 45786 | 44000 | 2014 |
| - | - | 20129 | - | - | - | 71709 | 69000 | 2015 |
| - | - | 17409 | 17000 | - | - | 37466 | 72000 | 2016 |
| - | - | 14492 | 14000 | - | - | 92121 | 72000 | 2017 |

:22 (:) :

| المكوّن المعدني الفيتاميني | | | | | | | | |
|----------------------------|---------|--------|--------|----------|---------|-------|-------|-------------|
| | | تربية | | | | تربية | | |
| 1,5 | 1,5 | - | - | 1903 | 1903 | - | - | 1992 |
| 121,19 | 105,19 | 16 | - | 2992 | 2482 | 341 | 169 | 1993 |
| 153,65 | 120,9 | 23,45 | 9,3 | 3073 | 2418 | 469 | 186 | 1994 |
| 156,353 | 133,353 | 14,303 | 8,8 | 3400 | 2884 | 336 | 180 | 1995 |
| 186,454 | 146,295 | 31,9 | 8,35 | 3698,5 | 2893,5 | 638 | 167 | 1996 |
| 216,483 | 176,133 | 30,65 | 9,7 | 4318,5 | 3500,65 | 631 | 185,5 | 1997 |
| 206,6 | 160,65 | 33,2 | 12,75 | 4132 | 3213 | 664 | 255 | 1998 |
| 206,75 | 168,15 | 28,2 | 10,4 | 4138 | 3357 | 573 | 208 | 1999 |
| 247,4 | 199,1 | 37,9 | 10,4 | 4966 | 3991 | 767 | 208 | 2000 |
| 228,7 | 190,4 | 28,5 | 9,8 | 4554 | 3810 | 548 | 196 | 2001 |
| 195,500 | 171,000 | 17,500 | 9,0 | 3894 | 3377 | 377 | 180 | 2002 |
| 233,250 | 203,700 | 22,050 | 7,500 | 4722 | 4131 | 441 | 150 | 2003 |
| 191,800 | 158,400 | 24,000 | 9,400 | 3812 | 3172 | 452 | 188 | 2004 |
| 249,200 | 205,100 | 33,900 | 10,200 | 4893 | 4218 | 480 | 195 | 2005 |
| 199,10 | 160,6 | 26,50 | 12,00 | 4099 | 3434 | 470 | 195 | 2006 |
| 242,6 | 211 | 23,1 | 8,5 | 4565,5 | 3932,5 | 473 | 160 | 2007 |
| 256,3 | 217,2 | 30,1 | 9 | 5157 | 4372 | 595 | 190 | 2008 |
| 208,9 | 183 | 19 | 6,9 | 4609 | 4018 | 423 | 168 | 2009 |
| 237,1 | 203,1 | 26,9 | 7,1 | 4725 | 4046 | 537 | 142 | 2010 |
| 239,9 | - | - | - | 4798 | - | - | - | 2011 |
| 261,4 | - | - | - | 4154 | - | - | - | 2012 |
| 241,3 | - | - | - | 4881 | - | - | - | 2013 |
| 118 | - | - | - | 2422 | - | - | - | 2014 |
| - | - | - | - | 1543* | - | - | - | |
| - | - | - | - | 3751,05 | - | - | - | 2015 |
| - | - | - | - | 4350.075 | - | - | - | 2016 |
| - | - | - | - | 3636.575 | - | - | - | 2017 |

* علف مقتنى حسب طلب عروض من خارج الشركة بداية من جويلية 201

Suivi de la livraison d'aliment au cours de l'année 2017

Cadre: Appel d'offre nationale n° 03/2016 et n° 03/2017

: 23

| Fournisseur: MEDIMIX () | | | | الكمية () | | | | |
|--------------------------|----------------------|----------------------|---------------|------------|------------------|-----------|---------------------|---------------------------|
| النهائي | | الكمية | | % | الكمية | | ±20% | النهائية |
| 2 143 124,660 | 118 213,111 | زيادة 467 889,200 | 1 793 448,000 | 26,12 | زايد 705,150 | 3 405,150 | 2700 (3240-2160) | من جويلية 2014 2015 |
| 3 413 992,154 | زيادة 104 062,454 | زيادة 654 045,700 | 2 655 884,000 | 23,87 | زايد 1074,100 | 5 574,100 | 4500 (5400-3600) | من جويلية 2015 2016 |
| 2 810 239,568 | زيادة 307 090,618 | 165 111,050 | 2 668 260,000 | - 6,18 | 284,550 | 4 315,450 | 4600 (5520-3680) | 2016 ديسمبر 2017 |
| | | | 3 454 851,000 | | | | 5000 (6000-4000) | |

تفاصيل التزود السنوي بالعلف

2017

24 : تفاصيل التزود السنوي بالعلف

| Type | Aliments pour reproducteurs chair | | | | | | | | | | | | |
|---------|-----------------------------------|--------|----|------|------|------|-----------------|----|----|------|------|------|----|
| Souche | ARBOR ACRES | | | | | | HUBBARD CLASSIC | | | | | | |
| Article | DR | CR | PP | PR 1 | PR 2 | PR C | DR | CR | PP | PR 1 | PR 2 | PR C | DR |
| janv-17 | 34,925 | 10 | 0 | 0 | 96 | 6 | 0 | 0 | 0 | 85,9 | 18,5 | 10 | 0 |
| févr-17 | 0 | 30 | 0 | 0 | 46 | 4 | 0 | 0 | 0 | 107 | 24 | 10 | 0 |
| mars-17 | 0 | 39,975 | 0 | 0 | 46 | 4 | 0 | 0 | 0 | 0 | 108 | 10 | 0 |

| | | | | | | | | | | | | | |
|--------------|---------------|---------------|---------------|---------------|---------------|------------|-----------|-----------|----------|--------------|---------------|-------------|----------|
| avr-17 | 10 | 45 | 0 | 0 | 56 | 4 | 0 | 0 | 0 | 0 | 94 | 9,5 | 0 |
| mai-17 | 10 | 25 | 75 | 0 | 48 | 2 | 0 | 0 | 0 | 0 | 103,5 | 9,5 | 0 |
| juin-17 | 0 | 23 | 34,475 | 32 | 5 | 5,5 | 0 | 0 | 0 | 0 | 105,45 | 7,5 | 7 |
| juil-17 | 0 | 20 | 0 | 95 | 0 | 10,5 | 0 | 0 | 0 | 0 | 73,925 | 4,5 | 0 |
| août-17 | 0 | 35 | 15 | 99 | 0 | 12 | 0 | 0 | 0 | 0 | 90 | 8 | 0 |
| sept-17 | 20 | 3,5 | 32 | 95 | 0 | 11 | 0 | 0 | 0 | 0 | 67,475 | 5,5 | 0 |
| oct-17 | 0 | 30 | 0 | 65,975 | 79,975 | 16 | 15 | 0 | 0 | 0 | 59 | 1 | 0 |
| nov-17 | 0 | 30 | 0 | 62 | 86 | 16,5 | 20 | 10 | 0 | 0 | 5 | 0 | 0 |
| déc-17 | 0 | 30 | 10 | 67 | 102 | 19,5 | 0 | 60 | 0 | 0 | 0 | 0 | 0 |
| TOTAL | 74,925 | 321,48 | 166,48 | 515,98 | 564,98 | 111 | 35 | 70 | 0 | 192,9 | 748,85 | 75,5 | 7 |
| P.U | 671,000 | 565,000 | 588,000 | 571,000 | 550,000 | 551,000 | 671,000 | 565,000 | 568,000 | 595,000 | 585,000 | 551,000 | 697,0 |
| Montant | 50275 | 181633 | 97887 | 294622 | 310736 | 61161 | 23485 | 39550 | 0 | 114776 | 438077 | 41601 | 487 |